

МУНИЦИПАЛЬНОЕ КАЗЁННОЕ ДОШКОЛЬНОЕ ОБРАЗОВАТЕЛЬНОЕ УЧРЕЖДЕНИЕ
«ОРДИНСКИЙ ДЕТСКИЙ САД № 1»

«БУМАГОПЛАСТИКА. ВОЛШЕБНЫЕ ПОЛОСКИ».

РАБОТУ ВЫПОЛНИЛА
ВОСПИТАТЕЛЬ ЧЕСТИКОВА С.Н.

«Истоки способностей и дарования детей на кончиках их пальцев. От них, образно говоря, идут тончайшие ручейки, которые питают источник творческой мысли...»

Чем больше мастерства в детской руке, тем умнее ребенок».

В.А. Сухомлинский

Совершенствование
психических процессов

-Внимание

-Восприятие

-Память

-Речь

-Мышление

-Воображение

*Развитие и проявление
у детей способностей:*

- творческие,*
- конструктивные,*
- оформительские,*
- организаторские.*



Занятия бумагопластикой в ДОУ
формируют у детей
нравственные качества:

- коллективизм,
- умение сопереживать,
- готовность оказывать помощь,
- желание радовать окружающих
результатами своего труда.

*Ведущими мотивами вида
деятельности является*

*-стремление к творческой
самореализации,
-желание создавать новое,
оригинальное.*

Виды бумагопластики

-декупаж

-аппликация (объемная и плоская)

-квиллинг

-оригами

-папье-маше

-бумажное конструирование на основе коробочек, конусов, цилиндров; изготовление различных макетов)

-бумажная пластика (изготовление поделок на основе бумажных полосок)

-модульное оригами

-торцевание

-плетение и т.д.

*Материалы необходимые для
работы с бумажными полосками*

-Линейка


-карандаш

*-цветная ксероксная бумага (картон)
(для полосок шириной не меньше 1 см)*

-ножницы

-клей



*И ваша фантазия и желание творить
чудеса*



*Способы
сворачивания и
склеивания
цветных
полос*

Подделки выполненные с использованием бумажных полосок







Спасибо за внимание!