

МБОУ Троицкая СОШ

ВСЕ ПАДЕЖИ

3 класс

Учитель начальных классов,
Кунц Галина Иосифовна
с. Троицк, Заларинского района,
Иркутской области

Проверим готовность к
уроку.

Хозяин на уроке - учебник.


Его помощники - тетрадь,
ручка.

Так что время не теряем.

И работать начинаем.




**Именительный
падеж**




**КТО?
ЧТО?**

**Родительны
й
падеж**




**КОГО?
ЧЕГО?
(без, у, от, с,
до, из, для,
около,
возле,
вокруг)**

**ДАТЕЛЬНЫЙ
ПАДЕЖ**




**КОМУ?
ЧЕМУ?
(к, по)**

**ВИНИТЕЛЬНЫЙ
ПАДЕЖ**




***КОГО? ЧТО?
(через, про, в,
во, на, под)***

**ТВОРИТЕЛЬНЫЙ
ПАДЕЖ**



*КЕМ?
ЧЕМ?
(над, за, со.
под, перед,
с, между)*

**ПРЕДЛОЖНЫЙ
ПАДЕЖ**



**О КОМ?
О ЧЕМ?
(при, о, об,
на, в, во)**



1 - вариант.

Снежинка

2- вариант.

Мороз

На белой скатерт... снегов
видны следы рыс... От елк...
к елк... прыгает шустрая
белка. На берез... лежат
пушистые шапки снега. Ветки
пригнулись к земл... от такой
тяжести.

Вы, наверное, устали?
И поэтому все встали.
Сладко-сладко потянулись
И прогнулись, и пригнулись.
Распрямились, разогнулись.
Ваши мышцы все проснулись.
Ваши губки улыбнулись.
Пальчики к письму готовы.
Мы работать будем снова.

Зима, мороз, снег, птицы,
кормушка, спасибо.

спасибо за урок



Подведение итогов

