


Муниципальное бюджетное дошкольное общеобразовательное  
учреждение комбинированного вида № 39 пгт. Ильский МО  
Северский район

**КОНСУЛЬТАЦИЯ  
ДЛЯ РОДИТЕЛЕЙ  
«РАЗВИВАЙТЕ  
РЕЧЬ  
ДОШКОЛЬНИКА»**


Составила:  
воспитатель  
Баранова Л.Ю.

2015г.

A decorative border featuring large purple flowers with yellow centers and intricate white patterns. Two colorful butterflies, one green and one blue, are positioned on the left and right sides of the page. The background is a soft, light purple gradient.


Вашему ребёнку шесть лет. Вы замечаете, как много новых слов и даже целых выражений появилось в его речи, сколько он узнал, запомнил. Вас радует, как живо и разнообразно он стремится выразить свою мысль, в речи стали появляться не только простые, но и сложные предложения. Ребёнок чище и внятнее произносит звуки, которые ещё совсем недавно не мог выговорить.

Но вслушайтесь в речь сына, дочери. И вы заметите, сколь скудны ещё познания ребят о живой и неживой природе, о событиях, явлениях, происходящих в окружающей жизни. Как трудно им ещё выразить словами то, что чувствуют, видят, слышат. Не хватает слов и для передачи смысла знакомой сказки, рассказа. Можно обнаружить, что существительные ребёнок заменяет местоимениями (он пошёл, потом она сказала, он упал), нарушает порядок слов в предложении («Что ли мы пойдём в магазин?») и т. п. Типичны затруднения детей в употреблении склонений и спряжений, особенно в таких сложных случаях, как **хотеть – хотят, ходить – ходят, цыплёнок – цыплята, котёнок – котята – котят** и т. п. Уровень развития детей даже одного возраста различен. Как быть, если ребёнку с трудом дается произношение таких трудных звуков, как *с, ш, ж, р, л*? Специалисты считают, что к пяти годам дети должны произносить четко все звуки речи. А ваш ребенок – исключение из этого правила. Как тут быть? Одними замечаниями «говори правильно», «говори вот так» дело не поправить. С таким дошкольником нужно специально заниматься. Лучше всего определить ребёнка в логопедическую группу. Но всё это надо сделать своевременно, иначе, начав учиться в школе, ребёнок, имеющий недостатки в произношении звуков, будет делать ошибки при письме. Он может страдать и от своего несходства со сверстниками, ощущать свою неполноценность.


A decorative border surrounds the text, featuring large purple flowers with yellow centers and colorful butterflies (green, blue, and red) on a dark purple background with swirling patterns.

Под влиянием взрослых членов семьи дети начинают устанавливать причинно-следственные связи (потому что, оттого, что); делать первые обобщения (шапка, шуба, варежки, шарф – всё это зимняя одежда), сравнивать предметы (чем похожи, чем отличаются ложка столовая от ложки чайной, варежки от перчаток).

Детей дошкольного возраста недаром называют «почемучками». Все их вопросы направлены на утоление жажды познания – как можно быстрее обо всём узнать, всё постичь. Вопросы «зачем?», «почему?», «когда?» так и сыплются на родителей. Почему идет дождь, гремит гром, почему не падает солнышко, когда бывает завтра, откуда берутся моря, реки, дети и т. д. и т. п. Не отмахивайтесь от детских вопросов, не отделяйтесь шуткой или «вырастешь – узнаешь» - ответ требуется ребёнку сегодня. Да, утомительно отвечать на вопросы детей. Но отвечать надо, и отвечать терпеливо, серьезно. Не удовлетворяя детские «почему», мы глушим любознательность, не даем поводов к дальнейшему размышлению, тормозим развитие.


The background is a decorative page with a purple and green color scheme. It features several large purple flowers with yellow centers and two colorful butterflies (one green and purple, one purple and green) with intricate patterns on their wings. The text is centered on the page, surrounded by these decorative elements.

Детей затрудняет обобщение, классификация предметов. Для закрепления названия овощей, фруктов, их качества, цвета, величины, вкуса можно в течение 7 – 10 минут поиграть в игру «Чудесный мешочек». Заранее позаботьтесь о том, чтобы игра получилась интересной, порадовала ребёнка. Положите незаметно в мешочек мытые свежие овощи: лук, огурец, свеклу, морковь, картофель, помидор – или фрукты: яблоко, грушу, айву, сливу, банан, что-то ещё. Ребёнку скажите: «Посмотри, какой у меня красивый мешочек. Он - не простой, чудесный. В нем что-то есть, а что – узнай сам. Сначала пощупай мешочек снаружи, скажи, что нашел, потом достань (также на ощупь, не глядя в мешок). Доставай по одному. Что ты достал? Какого цвета? Какой формы? Потрогай, скажи, гладкий или шероховатый, попробуй (отрезаешь кусочек). «Какой на вкус?» Например, ребенок достал помидор. Что о нем можно сказать? Он красный, круглый, гладкий, сочный, кислый. Если ребенок затрудняется, подскажите ему. «Где растет помидор? (Выложите овощи на стол.) Как одним словом назвать всё это?»

A decorative border surrounds the text, featuring large purple flowers with yellow centers and colorful butterflies (green, blue, and red) on a purple and white background with swirling patterns.

Можно загадать ребенку загадки: «Без окон, без дверей – полна горница людей». Почему так говорится, что это за люди, где они живут? «Сидит девица в темнице, а коса на улице». Что это? Подобные игры можно проводить и с кукольной посудой, с мелкими игрушками (например, куклу, маленького мишку, зайчика и т. д.).

Круг таких игр можно расширить. Например, игра «Угадай, что где растёт» (в поле, в лесу, в парке, на лугу, в саду, в огороде). Во время прогулки познакомьте ребенка с названиями деревьев – сосна, ель, берёза, тополь. Предложите: «Спрячься за сосну, а теперь за берёзу. Сравни сосну и берёзу: чем похожи, чем отличаются. Как одним словом назвать их?»

The background is a rich purple color with intricate, swirling patterns. Several large, five-petaled purple flowers with yellow centers are scattered throughout. Two colorful butterflies, one on the left and one on the right, have wings with green, blue, and red patterns. The overall aesthetic is whimsical and artistic.

Значение для развития ребенка яркого образного языка стихов, сказок, рассказов трудно переоценить. Они обращены к сердцу и чувствам дошкольника. Пусть ребёнок слушает и заучивает стихи о природе, о труде людей – А. С. Пушкина, Ф. Тютчева, С. Есенина, И. Никитина и других. Читайте русские народные сказки, тувинские, сказки других народов нашей страны и народов мира. Многие поколения детей воспитывались на сказках К. И. Чуковского, С. Маршака, С. Михалкова, братьев Гримм, Перро, Андерсена и др.

Художественная проза и поэзия пробуждают в ребёнке лучшие чувства, такие, как доброта, сочувствие, сопереживание, учат замечать настроение героев, вызывают протест против зла, несправедливости, желание защитить, помочь.

Иллюстрации к книгам помогают дошкольнику лучше понять содержание произведения, яснее представить описанные в нём природу, конкретную ситуацию в которой действуют герои.