

Правила безопасного поведения при угрозе и во время наводнений (защита населения).

7 класс

Учитель ОБЖ
МКОУ «Нарышкинская СОШ»
Тёпло-Огарёвского района
Тульской области
Ю.Д.Козырь.



Повторим изученный материал.

Перечислите
известные вам
чрезвычайные ситуации природного
(гидрологического)
характера.

Чрезвычайные ситуации природного (гидрологического)

характера:

- высокие уровни воды (наводнения);
- половодье;
- дождевые паводки;
- заторы и зажоры;
- ветровые нагоны;
- низкие уровни воды;
- ранний ледостав и появление льда на судоходных водоемах и реках.

Дайте определение наводнения.



Наводнение

Наводнение – это затопление водой местности, прилегающей к реке, озеру или водохранилищу, которое наносит урон здоровью людей или даже приводит к их гибели, а также причиняет материальный ущерб.

Вспомните и перечислите

виды
наводнений,
подразделяющиеся
по причинам возникновения.

По причинам возникновения наводнения подразделяются на несколько видов:

- **половодье** – сезонное таяние снега с максимальным стоком воды, отличающееся длительным подъёмом уровня воды в реке;
- **паводок** – вызывается дождями и ливнями или таянием снега при зимних оттепелях;
- **заторные, зажорные наводнения** – вызываются большим сопротивлением водному потоку, возникающим при скоплении ледового материала в сужениях или излучинах реки во время ледохода (заторы) или во время ледостава (зажоры);
- **нагонные наводнения** – вызываются ветровыми нагонами воды на берега больших озёр, водохранилищ и в морские устья рек;
- наводнения, **вызванные прорывом (разрушением) плотин**;
- наводнения, **вызванные подводными землетрясениями, извержениями подводных или островных вулканов.**

Вспомните и перечислите

наводнения,
подразделяющиеся
по размерам и наносимому ущербу.

По размерам и наносимому ущербу наводнения бывают:

- **низкие** (малые) – вода затапливает низкие места, почти не нарушая ритма жизни населения, наносит незначительный ущерб;
- **высокие** – существенно нарушают налаженную жизнь людей, наносят значительный материальный ущерб, часто вызывая необходимость частичной эвакуации населения;
- **выдающиеся** – охватывают целые речные бассейны, наносят большой материальный ущерб, затапливают населённые пункты и города, при этом возникает необходимость в массовой эвакуации людей;
- **катастрофические** – полностью меняют жизненный уклад населения и приводят к огромным материальным потерям, затапливая более 70 % сельскохозяйственных угодий.

Новый материал.

Предупредить о наводнении может сигнал «Внимание всем!», передаваемый сиренами, прерывистыми гудками предприятий и транспортных средств. Услышав сигнал, включите радиоприёмник, телевизор (на местной программе передач) и прослушайте информацию и инструкцию населению. В сообщении об угрозе наводнения кроме гидрометеоданных указывают ожидаемое время затопления, границы затопляемой по прогнозу территории, порядок действий населения при наводнении и порядок эвакуации.

При получении информации о начале эвакуации необходимо быстро собрать и взять с собой:


- пакет с документами и деньгами;
- аптечку;
- трёхдневный запас продуктов и питьевую воду;
- постельное бельё и туалетные принадлежности;
- комплект верхней одежды и обуви.

После этого необходимо прибыть в установленный срок на заранее назначенный эвакуационный пункт для регистрации и отправки в безопасное место.

Правила поведения при заблаговременном оповещении:



ВКЛЮЧИТЕ ТЕЛЕВИЗОР, РАДИО, ВЫСЛУШАЙТЕ СООБЩЕНИЕ



ОТКЛЮЧИТЕ ВОДУ, ГАЗ, ЭЛЕКТРИЧЕСТВО, ПОГАСИТЕ ОГОНЬ В ПЕЧИ



ЗАПАСИТЕ ПИЩУ И ВОДУ В ГЕРМЕТИЧНОЙ ТАРЕ



УКРЕПИТЕ (ЗАБЕЙТЕ) ОКНА, ДВЕРИ НИЖНИХ ЭТАЖЕЙ



ИДИТЕ НА ЭВАКУАЦИОННЫЙ ПУНКТ



ВОЗЬМИТЕ НЕОБХОДИМЫЕ ВЕЩИ И ДОКУМЕНТЫ



ПЕРЕНЕСИТЕ НА ВЕРХНИЕ ЭТАЖИ ЦЕННЫЕ ВЕЩИ

Если наводнение застало вас внезапно, то необходимо:

- быстрее занять возвышенное место и быть готовым к эвакуации;
- принять меры к подаче сигналов;
- в безопасном месте нужно находиться до спада воды, самоэвакуацию можно проводить только в случае реальной угрозы вашей жизни.

Правила поведения при внезапном наводнении:




После спада воды:

- остерегайтесь оборванных и провисших проводов;
- продукты, попавшие в воду, можно употреблять только после их проверки санитарной инспекцией;
- воду перед употреблением обязательно кипятить.

Перед тем как войти в здание после спада воды, убедитесь, что вход в него не представляет опасности. Войдя в помещение, сразу же проветрите его. Не применяйте спички или зажигалку.

Правила поведения после спада воды:




**ОСТЕРЕГАЙТЕСЬ
ПОРВАННЫХ И ПРО-
ВИСШИХ ЭЛЕКТРО-
ПРОВОДОВ**




**НЕ УПОТРЕБЛЯЙТЕ
ПРОДУКТЫ, ПОПАВШИЕ
В ВОДУ**




**НЕ ИСПОЛЬЗУЙТЕ
ВОДУ ДО САНИТАРНОЙ
ПРОВЕРКИ**



**ОТКРОЙТЕ ДВЕРИ
И ОКНА ДЛЯ ПРОВЕТ-
РИВАНИЯ**



**НЕ ПОЛЬЗУЙТЕСЬ
ОТКРЫТЫМ ОГНЕМ
ДО ПОЛНОГО
ПРОВЕТРИВАНИЯ**



**НЕ ВКЛЮЧАЙТЕ ОСВЕЩЕ-
НИЕ И ЭЛЕКТРОПРИБОРЫ
ДО ПРОВЕРКИ ЭЛЕКТРО-
СЕТЕЙ**

ИСТОЧНИКИ.

- С.Н.Вангородский, М.И.Кузнецов, В.Н.Латчук, В.В.Марков «Основы безопасности жизнедеятельности». 7 класс. Дрофа. Москва 2013;
- <http://images.yandex.ru>