

Военно-инженерный институт

Тема № 3 «Действия солдата (матроса) в бою»

Занятие №5 «Способы и приемы передвижения солдата в бою при действиях в пешем порядке»

Учебные и воспитательные цели:

- Ознакомить студентов со способами и приемами передвижения солдата в бою при действиях в пешем порядке.
- Обучить студентов: правильно сочетать огонь с движением, использование местных предметов и укрытий в ходе передвижения для наблюдения и ведения огня.
- Обучить студентов наблюдению за противником и местностью в ходе передвижения, доклад командиру о результатах наблюдения

Учебная литература:

Основная литература:

- Боевой устав по подготовке и ведению общевойскового боя (часть 3)
- Общая тактика: учебник / под редакцией Ю.Б. Торгованова. / СФУ 2013 г.

Дополнительная литература:

Учебные вопросы:

Вопрос №1 «Приемы и способы передвижения на поле боя, их применение в зависимости от интенсивности огня противника и рельефа местности»

Вопрос № 2 «Сочетание огня с движением, использование местных предметов и укрытий в ходе передвижения для наблюдения и ведения огня»

Вопрос № 3 «Наблюдение за противником и местностью в ходе передвижения, доклад командиру о результатах наблюдения»

Вопрос №1 «Приемы и способы передвижения на поле боя, их применение в зависимости от интенсивности огня противника и рельефа местности»

○ Способы передвижения:

- Ускоренным шагом или бегом,**
- Перебежками,**
- Переползанием.**
- Способ передвижения зависит от рельефа местности и огня противника.**

- ◎ **Передвижение ускоренным шагом и бегом.**
- ◎ Для передвижения ускоренным шагом подается команда, например **«Отделение, ускоренным шагом – МАРШ»**. По этой команде личный состав, взяв оружие в правую руку, начинает движение, применяясь к местности.
- ◎ При необходимости командир подает команды: **«ШИРЕ ШАГ»**, **«ЧАЩЕ ШАГ»**. **«РЕ-ЖЕ»**
- ◎ Для движения бегом командир подает команду, например **«Отделение, бегом – МАРШ»**.

- При движении ускоренным шагом скорость движения должна быть 130—140 шагов в минуту, а размер шага 80—90 см,
- При движении бегом скорость движения 165—180 шагов в минуту, размер шага 85—90 см. Оружие при передвижении ускоренным шагом и бегом в полный рост и пригнувшись находится в руке или в положении **«На ремень»**.

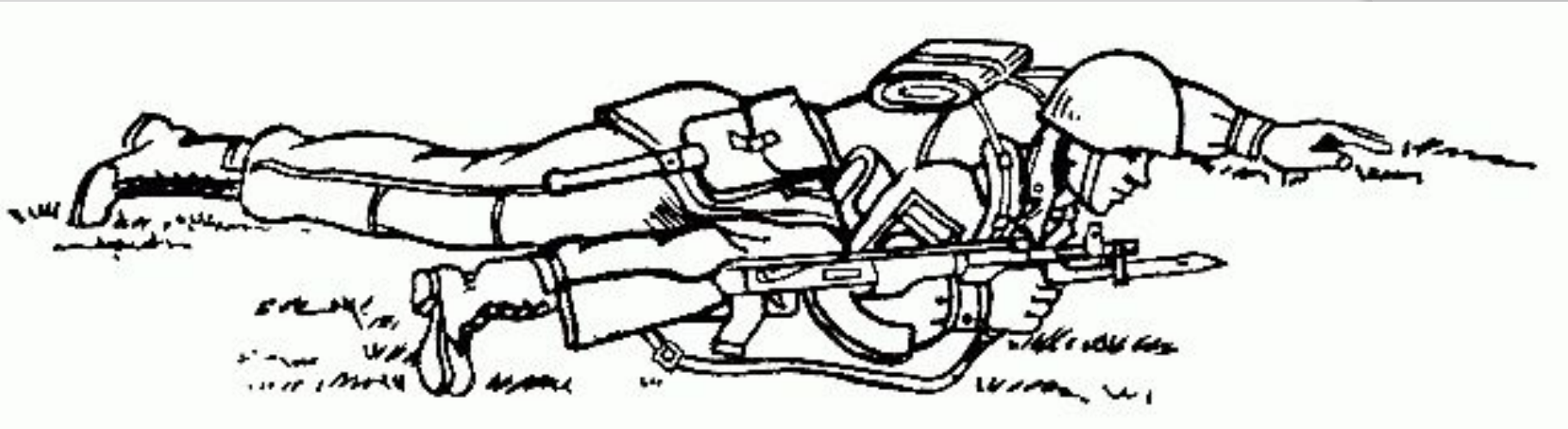
◎ **Передвижение перебежками.**

- ◎ Перебежка производится по команде «*Такому-то перебежать туда-то - ВПЕРЕД*».
- ◎ Длина перебежки между остановками для передышки зависит от местности и огня противника и в среднем должна быть 20-40 шагов.


◎ **Передвижение переползанием.**

- ◎ -по-пластунски
- ◎ - на получетвереньках
- ◎ на боку

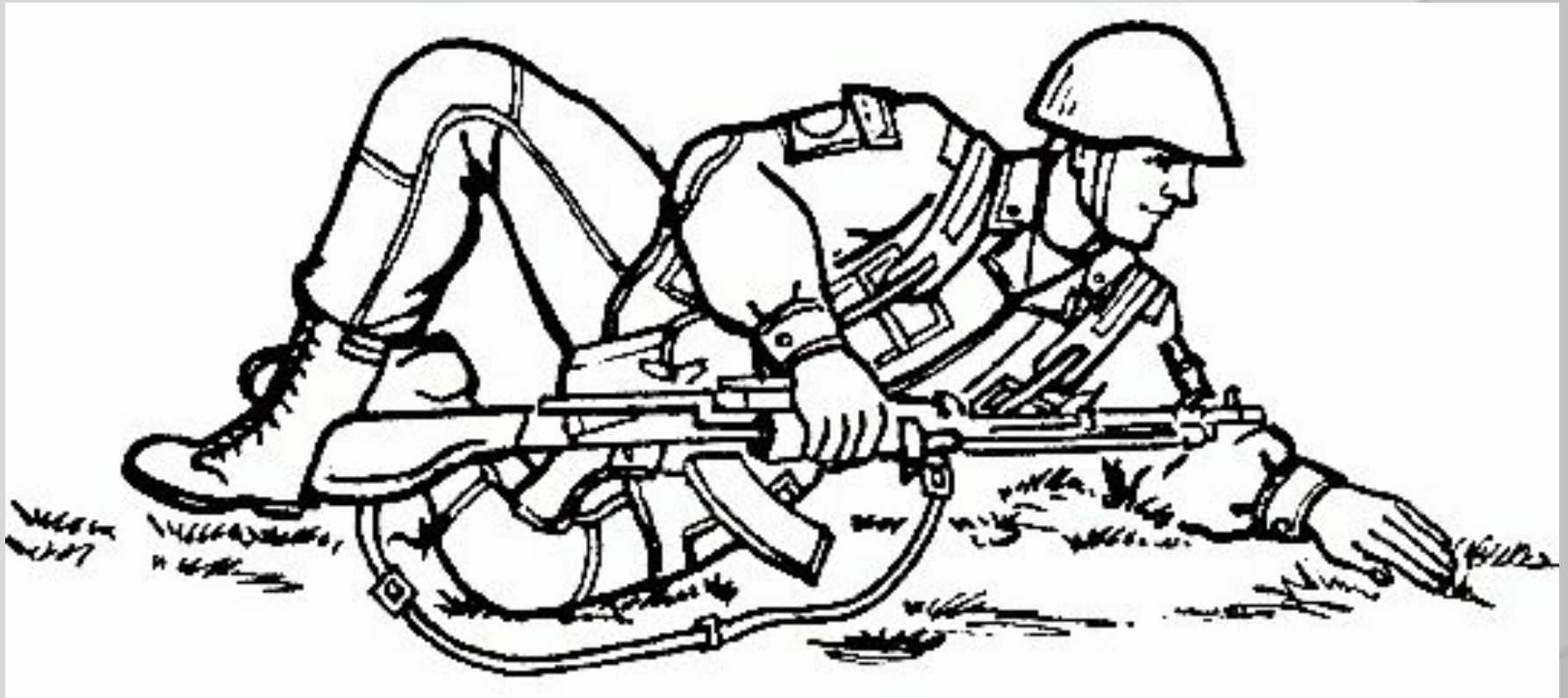
◎ Переползание по-пластунски



◎ Переползание на полчетвереньках



◎ Переползание на боку



Вопрос №2 «Сочетание огня с движением, использование местных предметов и укрытий в ходе передвижения для наблюдения и ведения огня»

○ Сочетание огня с движением

- Сочетание огня с движением заключается в выдвигании солдата (группы, отделения) на указанный рубеж под прикрытием непрерывного огня, ведущегося по противнику из всех огневых средств, остающихся на месте, либо ведение огня с одновременной атакой противника всем личным составом подразделения одновременно.**

Использование местных предметов и укрытий в ходе передвижения для наблюдения и ведения огня.

- Наилучший способ перемещения под огнем и наблюдением противника - *передвижение от укрытия к укрытию*.

Ложиться на землю после очередной перебежки лучше не за укрытие, а рядом с ним и затем заползть за него, а перед совершением перебежки отползть от укрытия.

- Покидать укрытие нужно другим путем, по сравнению с тем, каким укрытие было занято.

- **Вопрос № 3 «Наблюдение за противником и местностью в ходе передвижения, доклад командиру о результатах наблюдения»**
- Каждый солдат обязан непрерывно вести наблюдение за полем боя, добывать важные сведения о характере действия противника и докладывать о результатах наблюдения своему командиру.
- В наступлении и во встречном бою назначается наблюдатель, который находится вместе с командиром отделения и ведет наблюдение в движении.

○ **Наблюдатель обязан:**

- уметь выбирать, оборудовать и маскировать место для наблюдения, ориентироваться на местности в любое время года и суток;

○ определять расстояние до целей (объектов), пользоваться приборами наблюдения и средствами связи;

- знать разведывательные признаки основных видов вооружения и боевой техники противника, анализировать сведения, вести записи в журнале наблюдения и четко докладывать о результатах наблюдения командиру (старшему наблюдательного поста).

- Доклад наблюдателя должен быть конкретным, кратким и включать:
 - ориентир или условное наименование местного предмета;
 - положение цели относительно ориентира;
 - характерные признаки цели.
- При этом он сначала указывает положение цели вправо или влево от ориентира в тысячных, а удаление цели дальше или ближе ориентира - в метрах.
Например: *«Ориентир 3, вправо 20, дальше 200, у высокого дерева пулемет»*

Задание на самоподготовку:

○ *Изучить:*

- 1. Приемы и способы передвижения на поле боя (ускоренным шагом, бегом, перебежками и переползанием), их применение в зависимости от интенсивности огня противника и рельефа местности.
- 2. Сочетание огня с движением, использование местных предметов и укрытий в ходе передвижения для наблюдения и ведения огня.
- 3. Наблюдение за противником и местностью в ходе передвижения, доклад командиру о результатах наблюдения.