

**Урок рисования
в начальной школе**




Рисуем пасхального кролика

Презентацию составила
учитель начальных классов
МОУ СОШ №1 г. Твери
Демьянова Елена Юрьевна

*

Демьянова Елена Юрьевна г. Тверь

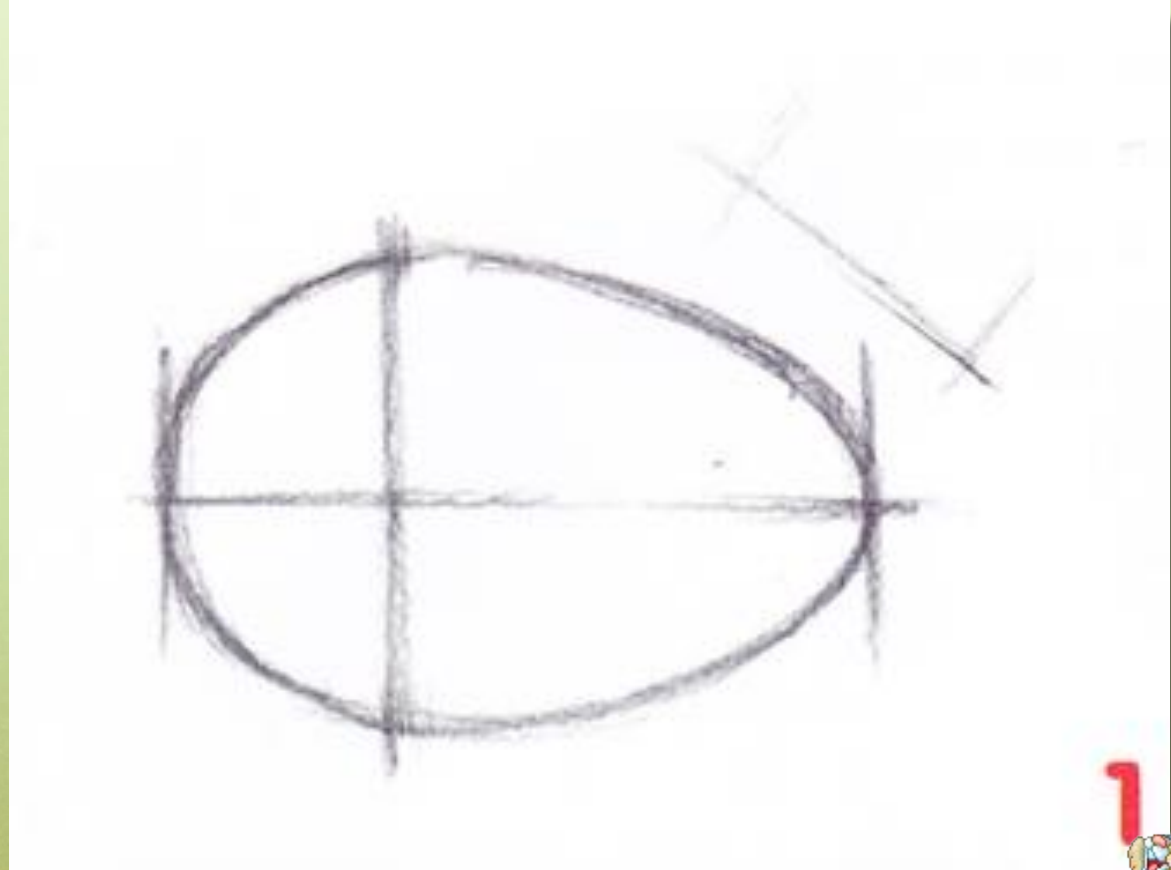


Пасха. Этот чудесный Праздник Праздников – Светлое Воскресение Христово - отмечают верующие христиане всего мира. И везде празднование имеет свои устоявшиеся обычаи и традиции.


Во многих христианских странах символом праздника Пасхи является пасхальный кролик, который символизирует плодородие и процветание. В виде пасхального кролика выпекают множество кондитерских изделий, его изображение можно встретить на праздничной скатерти, занавесках или даже тарелках. На улицах города веселятся люди, одетые в костюмы кроликов.

Дельянова Елена Юрьевна г.Тверь

1. Рисуем большой овал – туловище.



2. Овал поменьше – голова кролика.



3. Маленький овал - хвостик.



3



4. Не забудем нарисовать два ушка.



4



5. Дорисуем лапки и носик.



6. Обязательно добавим глазик
и щёчку с усиками.



6



7. Нарисуем шёрстку и раскрасим
нашего кролика.



*



*Схема
рисунка:*



<http://www.kkm.lv/>



Клипарты «кролики»:
<http://www.123rf.com/>



<http://www.lenagold.ru/>



*