

Использование мнемотаблиц в чтении и запоминании литературных произведений

**Столярова Е.В.- воспитатель старшей
группы ГБДОУ д/с № 35**


Пушкин 2013 год

М
Н
Е
М
О
Т
Е
Х
Н
И
К
А


“Учите ребёнка каким-нибудь неизвестным ему пяти словам – он будет долго и напрасно мучиться, но свяжите двадцать таких слов с картинками, и он их усвоит на лету”.


К.Д.Ушинский

Мнемотехника в переводе с греческого — искусство запоминания, технология развития памяти, обеспечивающая успешное и эффективное запоминание информации. Идея: на каждое слово или словосочетание придумывается картинка и весь текст зарисовывается схематично. Любой рассказ, сказку, поговорку, стихотворение можно «записать», используя картинки или символичные знаки. Глядя на эти схемы, ребенок воспроизводит полученную информацию.



Мнемотаблицы:

 являются дидактическим материалом по развитию речи; их можно использовать для пополнения словарного запаса и развития речи;

 использовать при обучении пересказу и составлению рассказов, заучивании наизусть.

С помощью мнемотаблиц можно решить такие задачи:



- Развитие речи и пополнение словарного запаса.
- Преобразование образов в символы.
- Развитие памяти, внимания и образного мышления.
- Развитие мелкой моторики.



Этапы работы с мнемотаблицами:



- ❖ *Рассматривание таблицы и разбор того, что на ней изображено.*
- ❖ *Перекодирование информации, т.е. преобразование из абстрактных символов в образы.*

- ❖ *Пересказ сказки с опорой на символы, т.е. происходит обработка метода запоминания. Например «Стоял в поле теремок, прибежала и поселилась там мышка-норушка, лягушка-квакушка, заяц-длинные уши, лиса-краса, волк-зубами щёлк, затем пришёл медведь, но он был большой и не поместился в теремок, теремок развалился.»*





❖ *Делается графическая зарисовка мнемотаблицы.*

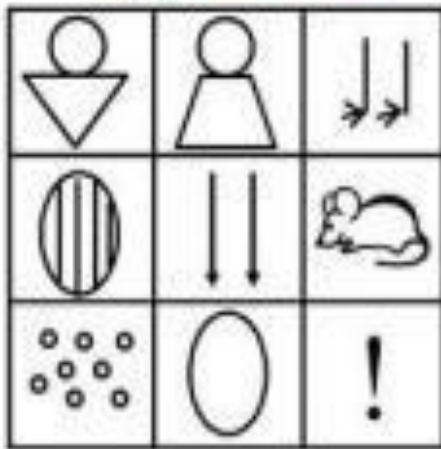


❖ *Каждая таблица может быть воспроизведена ребёнком при её показе ему. При воспроизведении сказки основной упор делается на изображение главных героев. Детям задают вопросы: «Какая сказка «спряталась» в таблицу? Про кого эта сказка?»*




Мнемотаблицы к сказкам


Курочка Ряба




Колобок



Лиса и Заяц



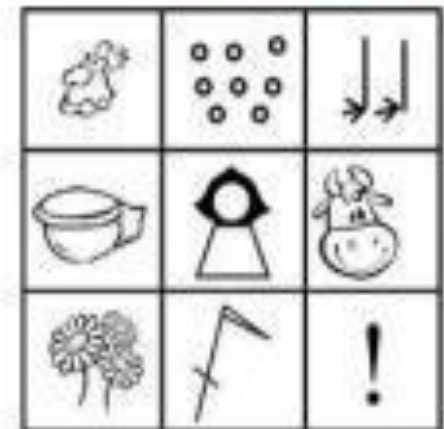
Маша и Медведь



Теремок




Петушок и
Божье зернышко



Мнемотаблицы к разучиванию стихотворений

Весна пришла

По весне набухли почки
И проклюнулись
листочки.
Посмотри на ветки клена
—
Сколько носиков зеленых!
Т. Дмитриев







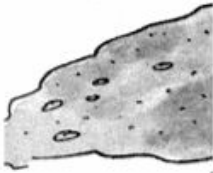







Мой мишка

(отрывок)

Я рубашку сшила
мишке,
Я сошью ему
штанишки,
Надо к ним карман
пришить
И конфетку
положить.
(З.Александрова)



Мнемотаблица для разучивания и запоминания загадок

*К нам во двор
забрался крот,
Роет землю у
ворот.*

*Тонна в рот
земли войдет,
Если крот
откроет рот.*

(экскаватор)

