

ГБОУ СОШ №1457 ДОШКОЛЬНОЕ ОТДЕЛЕНИЕ

Воспитатели: Земяхина Е.Э.

Шамшурина О.В.

Номинация «Бульвары Москвы»
Место проведения: от пересечения с
Хвальныйским бульваром до дома №8

Тема:

«Мы гуляли по
бульвару».

Опыт проведения с группой детей 5
лет

Подготовка к экскурсии.

«Здравствуйте, дети старшей группы. Мы – жители Страны Почемучек. Весь прошлый год мы наблюдали за вами и знаем, что вы выращивали апельсины, изучали минералы и решали интересные задания. В нашей стране любят любознательных детей. Вы идете сегодня на Жулебинский бульвар. Предлагаем вам выполнить наши задания и найти на бульваре сюрприз.
Жители Страны Почемучек»



Выход на бульвар. Задание №1.

Отгадай загадку.
Сосчитай отгадки.

Он к себе не подпускает,
Всех водою обливает,
Брызгами он радует,
Светится, как радуга.
Любознательные детки,
Ищут там на дне монетки.
Весь он, как открытый
кран,
Называется...

(фонтан)



Задание №2

НАЙДИ ДЕРЕВО, С КОТОРОГО
УПАЛА ВЕТКА, СОСЧИТАЙ ЭТИ
ДЕРЕВЬЯ.

СОБЕРИ БУКЕТ ИЗ 5
КЛЕНОВЫХ ЛИСТЬЕВ



Задание № 3


Найди
ПОЛИКЛИНИК
у. Сколько в
ней этажей?




Задание № 4.

Пройдите по бульвару и найдите следующие знаки:

Треугольник,



зеленый крест,



собачьи следы





Стражи бульвара.



Задание № 5

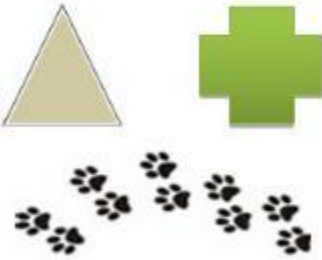
Чтобы
найти клад,
встаньте
лицом к
памятникам.
Отсчитайте
от хвоста
левого
стража 5
шагов



Игра с листьями.



Маршрутный лист.

Рекомендации для родителей	Задания (карточки)
<p>Прочитайте ребенку задание. Пройдите по пешеходной части бульвара до взрослой поликлиники №223, посчитайте с ребенком фонтаны. Правильный ответ – 4.</p>	<p>Задание № 1 Отгадай загадку. Сосчитай отгадки. Он к себе не подпускает! Всех водою обливает! Брызгами он радует! Светится, как радуга! Любознательные детки, Ищут там на дне монетки! Весь он, как открытый кран! Называется ...(Фонтан)</p>
<p>Возле последнего фонтана прочитайте задание, посмотрите по сторонам, найдите кленовое дерево, пусть ребенок соберет 5 листьев клена. Посчитайте вместе с ребенком. Возможны варианты: собери 5 желтых кленовых листьев, 5 зеленых кленовых листьев, 5 больших, 5 маленьких и т.д.</p>	<p>Задание № 2 Найди пять кленовых листьев.</p>
<p>Прочитайте задание №3. Помогите ребенку найти здание взрослой поликлиники, если он с ней не знаком. Посчитайте этажи. Правильный ответ – 5 этажей (4 больших и 1 маленький).</p>	<p>Задание № 3 Найди поликлинику. Сколько в ней этажей?</p>
<p>Прочитайте задание №4. Пройдите с ребенком по бульвару в обратную сторону. Возможно, он сначала найдет клумбы, похожие на треугольник. Подскажите ребенку, что смотреть нужно и внизу, и наверху, по сторонам, на домах. Зеленый крест находится на доме №106 – аптека, следы – так оформлен вход в зоомагазин «Четыре лапы» (дом №9). Треугольник – Памятный знак летчикам 108 гвардейского полка. Обойдите памятник с любой стороны, двигайтесь в сторону пешеходного перехода со светофором через Хвальинский бульвар. Вы подойдете к скульптурам львов.</p>	<p>Задание № 4 На бульваре много домов и магазинов. Пройдите по бульвару и найдите треугольник, зеленый крест и следы.</p>  <p>Они приведут вас к стражам бульвара.</p>
<p>Прочитайте задание. Помогите ребенку сориентироваться на местности. Постарайтесь незаметно подложить небольшой сюрприз. Ура! Нашли! ВЫ - МОЛОДЦЫ!</p>	<p>Задание № 5 Встаньте лицом к скульптурам львов. Отсчитайте от правого стража пять шагов вправо, ищите внизу.</p>

**Благодарим
за внимание!**