



Падзежныя скончэння імяў сустракаюцца ў

Учитель Копылова Н.А.

цель:
Научиться
правильно писать
окончания имени
существительного

Е

И

Имя СУЩЕСТВИТЕЛЬНОЕ

Отвечает
на вопрос:

КТО?
ЧТО?

РОД

МУЖСКОЙ

ЖЕНСКИЙ

СКЛОНЕНИЕ

СРЕДНИЙ



Какое склонение?

Проверим домашнее задание.

2СКЛ



Ср.р.

М.р.

3СКЛ



Ж.р.

1СКЛ



М.р.
Ж.р.



Какое склонение?

1 скл	2 скл	3 скл
Корзина	Медведь	Дочь
Дочка	Слон	Тетрадь
Собака	Солнце	Обувь
Работа	Окно	Память
Тетрадка	Болото	Мышь
Шапка	Лето	
Береза		
Мышка		
Урок		

Минутка чистописания

сл

слово

см

смотр



Словарь:

ДЕВ...ЧКА

а

о



с...редина

е


и



Т...традь

И

е






СМ...родина

а

о








Именительный



Дательный



Творительный



Родительный



Винительный



Предложный

Для чего нам нужно знать склонение и падежи?



	1 скл.	2 скл.	3 скл.
Р.п.	И		И
Д.п.	Е		И
П.п	Е	Е	И

ЗЕМЛЯ
СТЕНА

СТОЛ

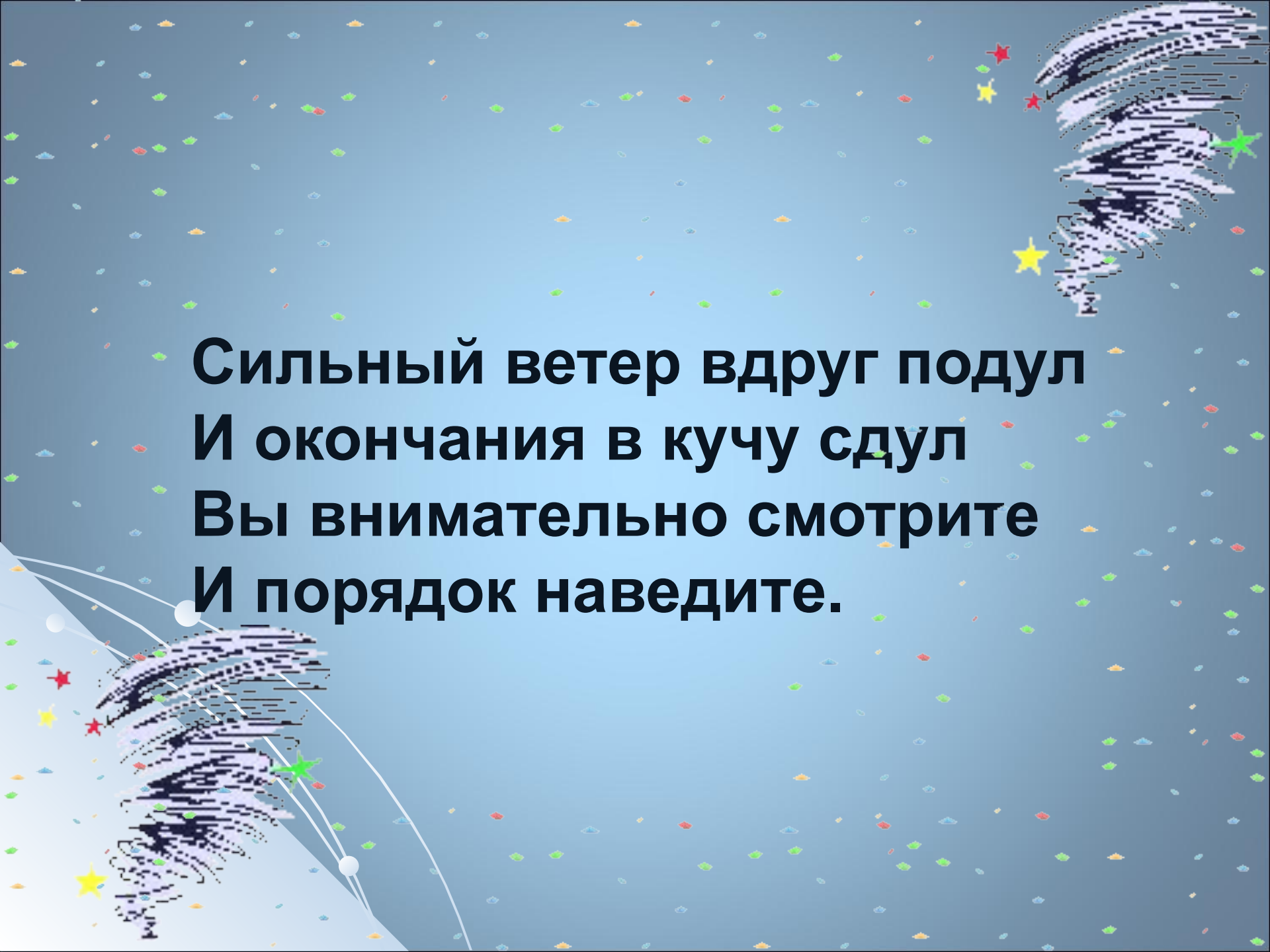
СТЕПЬ

Упр. 137.

Физкультминутка

Мягкие листочки осенние,
На ветках мы сидим.
Дунул ветер – полетели.
Мы летели, мы летели
И на землю тихо сели.
Ветер снова набежал
И листочки все поднял.
Закружились, полетели
И на землю тихо сели.





**Сильный ветер вдруг подул
И окончания в кучу сдул
Вы внимательно смотрите
И порядок наведите.**

В деревн...е,
по ветк...е,
на тропинке...е,
к площадк...е,
о берез...е,
без травк...и.



Запиши окончания правильно:

для бумаг	И	
на встреч	Е	
по улиц	Е	
в шапк	Е	



Упр.138.



Разбор упражнения

Домашнее задание



Итог урока

Сегодня
на
уроке

Я

узнал...

научился...

могу похвалить
себя и своих
одноклассников
за ...



Буквенный диктант

Вставить окончания:

на ветк **е**

у черемух **и**

о мыш **и**

по алле **е**

на окошк **е**