


# НЕТРАДИЦИОННАЯ ТЕХНИКА РИСОВАНИЯ С ДЕТЬМИ РАННЕГО ВОЗРАСТА

## «БОЖЬЯ КОРОВКА»

*ГБДОУ детский сад  
комбинированного вида №82  
Фрунзенского района  
Воспитатель: Владимирова Л.А.  
Санкт-Петербург, 2013*




- Познакомить детей с новой потешкой, вызвать чувство радости
- Учить малышей рисовать замкнутые линии, похожие на круги

### **Технологии:**

- Здоровьесберегающие технологии
- Игровая технология


### **Материал:**

- гуашь
- Игрушечная божья коровка
- две «тропинки» - узкая и широкая
- листы бумаги с божьей коровки



\*\*\*

Вагончики, вагончики  
По рельсам тарахтят,  
Везут в лесок зелёный  
Компанию ребят.




\*\*\*

Вагончики, вагончики  
По рельсам тарахтят,  
Везут обратно в группе  
Компанию ребят.





\*\*\*

Божья коровка  
Улети на небо,  
Там твои детки  
Кушают конфетки.  
Всем по одной,  
А тебе – ни одной!







«Давайте нарисуем нашей божьей коровке красивые пятнышки!»



Путём примакивания дети пальчиком наносят  
пятнышки на спинку божьей коровки.

