



«Звонкие ладошки»

Занятие 2



а о у э и
я ё ю е ы





а

и

о




у

э







M

FedotoVA


Посмотри – буква М!!!



MAMA

FedotoVA

буква М!- MAMA - в этом слове 2 буквы М, покажи их



M

FedotoVA

Вот она – буква М!





ЧЯМ

FedotoVA



ММ


ММ

ММ

ММ

ММ

Посмотри, сколько буквочк!!! И это все буквы М



M

FedotoVA

буква М!



Медведь



Машина



Мышь

Посмотри – медведь – на букву М, а это мышь – тоже на М, и машина начинается на М!

М



Букву М можно сложить из палочек. Посмотри!




MAMA



M

A

А теперь послушай сказку про буквы. Однажды буква М решила пойти в гости. Она пошла по дорожке и вскоре увидела домик, в котором жила буква А. Буква М обрадовалась, подбежала к А, встала рядышком и получился слог МА. Давай попробуем сказать вместе. Проведем пальчиком от буквы М к букве А. ММАА. Получилось? Ты просто молодчина! Ты только что сама прочитала слог МА. А посмотри что получится, если слог МА написать 2 раза подряд. Попробуем прочитать? Правильно МАМА!



МЫ



М

Ы

Потом буква М пошла в гости к букве Ы. Когда М и Ы встали рядом получился слог МЫ. ММЫЫ. Мы – так мы говорим, когда хотим вместе. Мы! Мы пойдём гулять, Мы будем играть. Ты и Я – это Мы!



МЕ-МЕ



M

E



Дальше буква М пошла в гости к букве Е. Когда М и Е встали рядом получился слог МЕ. ММЕЕ. МЕ – так говорит козочка – МЕ! Давайте прочитаем, как мекают козочки.



МУ-МУ



Потом буква М пошла в гости к букве У. Когда М и У встали рядом получился слог МУ. ММУУ. МУУ – так мычит корова! – МУ! Давай прочитаем, как говорит корова

МО

МЮ

МЁ

МИ

МЯ

МЕ




ОТДОХНЁМ!!!





мишка





FedotoVA

буква М!



«Звонкие ладошки»

