

МОУ «Дедовская СОШ№4»  
Истринского муниципального района

# *Полимерные страсти*


Ученица 11 «А» класса  
Пошинкина Яна  
Руководитель проекта:  
Никонова Г.М.

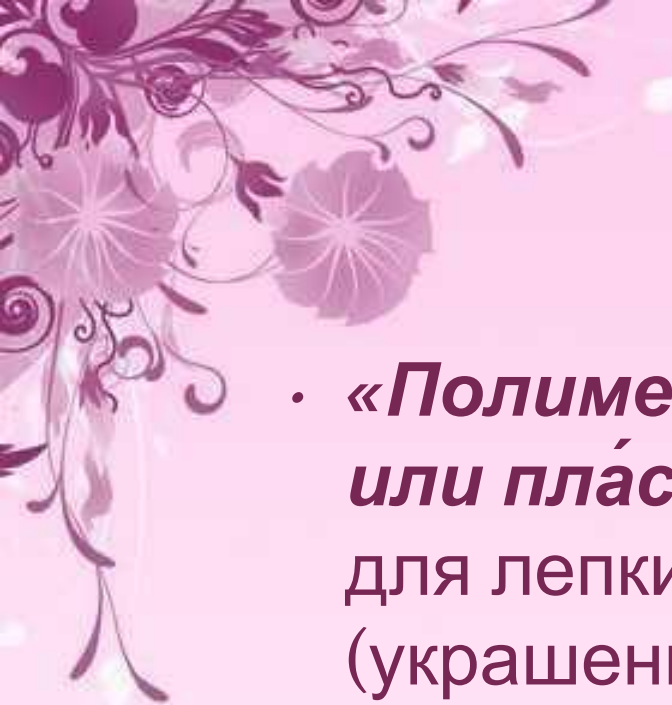

Дедовск - 2015





## *Цель*

- – сделать оригинальное украшение.
- 

- 
- 
- **«Полимерная глина (также, пластик или пластика) –** пластичный материал для лепки небольших изделий (украшений, скульптурок, кукол) и моделирования, застывающий на воздухе или при нагревании (в зависимости от вида пластики). Виды по названию фирм-производителей: фимо, цветик, скалпи, чернит, катó и др.»

# Варианты предметов и украшение из полимерной глины



Женские украшения

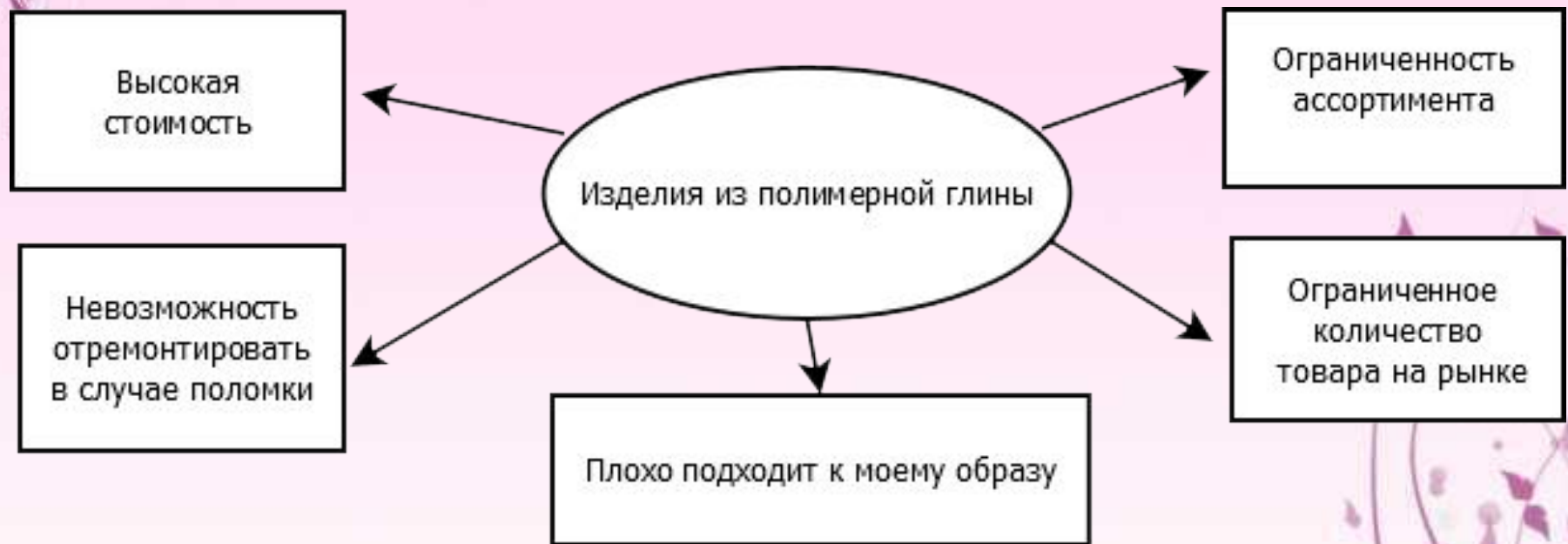


Цветочная композиция

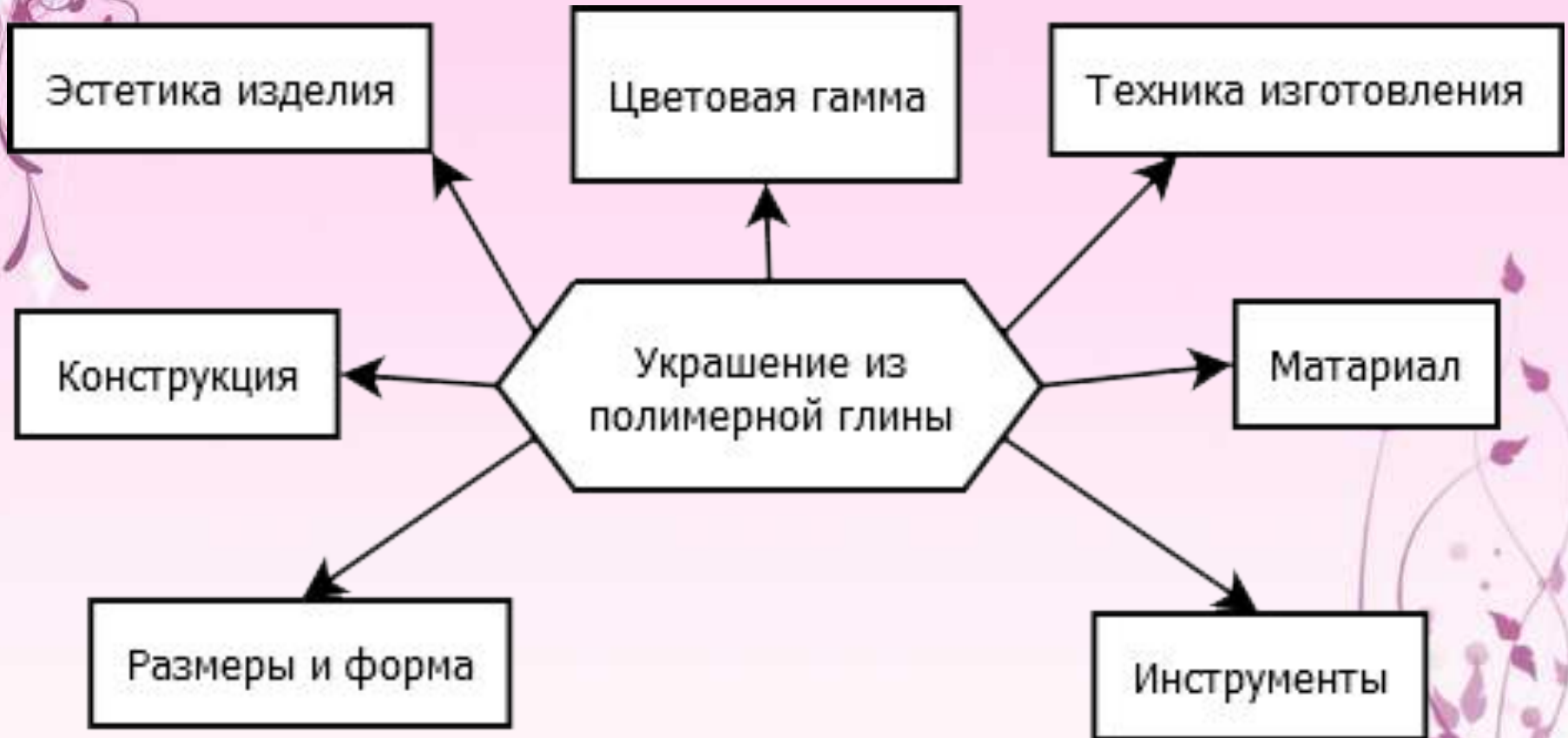


Брелок

# Анализ существующих изделий из полимерной глины




# Что нужно сделать, что бы усовершенствовать свое изделие?






## Задачи:

- Провести исследование техники;
  - Организовать рабочее место;
  - Подобрать инструменты и материалы ;
  - Изготовить работу;
  - Расчет расхода материалов и себестоимость;
  - Презентация проекта;
- 



## *Критерии*


- Красивое
  - Прочное
  - Не сложное в изготовлении
  - Подходит к моему стилю
  - Имеет практическую ценность
- 





## *Концепция проекта*


При выборе я учитывала:

- Уровень моего мастерства
  - Необходимость для меня такого изделия
  - Затраты на приобретение материалов и инструментов для работы
  - Количество времени, необходимое для выполнения изделия
- 

## Альтернативные варианты

<b>Бусы</b>	<i>Достоинства:</i> оригинально <i>Недостатки:</i> очень трудоемко	
<b>Серьги и кольцо</b>	<i>Достоинства:</i> эстетичность, оригинальность, декоративное украшение <i>Недостатки:</i> трудоемкость изделия	
<b>Фигурки миниатюры</b>	<i>Достоинства:</i> эстетичность, легко вписывается в интерьер <i>Недостатки:</i> трудоемкость, не украшение	

# Инструменты и принадлежности



# Какую глину выбрать?




# *Технология изготовления изделия*













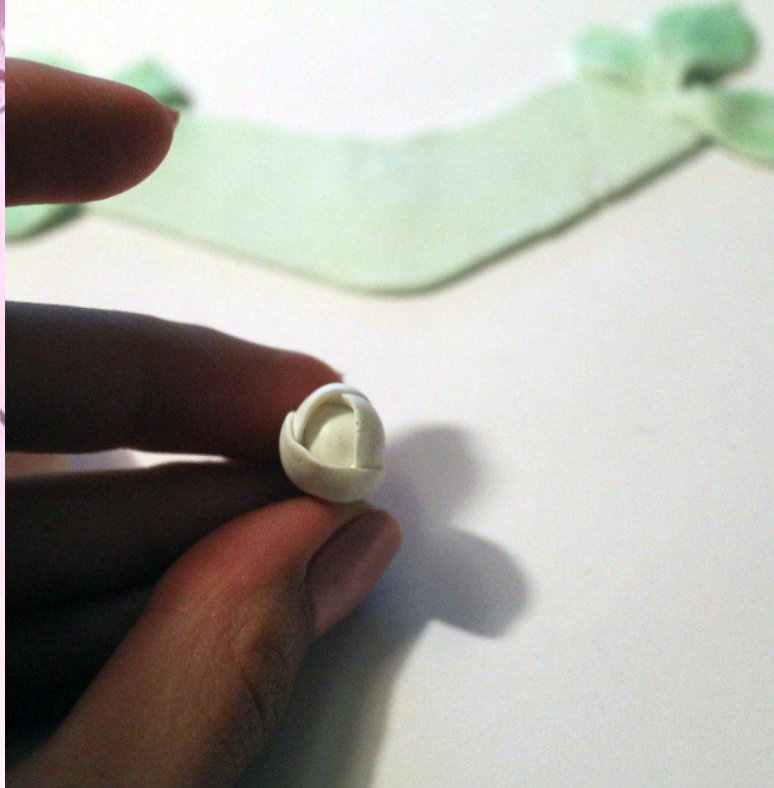


































№	Материалы	Кол-во	Цена, руб	Затраты на материал, руб	Само стоимось изделия	Цена за готовое изделие в магазине	
1	Полимерная глина	2 уп.	250	500	536	1500	
2	Колье и серезки	Фурнитура : швензы	1 пара	25			25
3		Фурнитура : застежка	1 шт	10			10
4		Электроэнергия	4 часа				1
					<b>536</b>	<b>1500</b>	






***Положительные стороны:***


- Цель достигнута
- Материалы доступны в продаже
- Технология изготовления понятна
- Себестоимость изделия в три раза ниже
- Изделие имеет художественную ценность

***Отрицательные стороны:***

- Хрупкое изделие
  - Кропотливая работа
- 

## *Экологическая оценка*

- Полимерная глина экологически чистый продукт



The image features a light pink background with decorative floral and vine motifs in a darker pink shade. In the top-left corner, there is a cluster of stylized flowers and swirling vines. In the bottom-right corner, there is a vertical arrangement of thin, curving stems with small leaves and buds. The central text is written in a dark pink, cursive font.

*Спасибо за внимание*