




Логопедический кабинет

**МОУ «СОШ №3 с углубленным
изучением отдельных предметов
п. г. т. Грибановский»**

**Учитель-логопед: Препеляк
Ирина Валентиновна.**





Приглашаем в кабинет
Интересней в школе нет!
Кто со звуками не дружит,
С орфограммами беда -
Приходите все сюда!





Кто будет к логопеду приходить,
Того научат говорить,
Ошибок трудных избегать
И мысли стройно излагать.



Эта зона - для ума:
Очень нужная она!
Здесь кроссворды и загадки,
Трудные задачи, сказки,
Чтобы все запоминать,
Чтобы память развивать,
Чтоб мышление улучшать,
Самым умным в классе стать!



Эта зона - игровая:
Интересная какая!



Здесь игрушки говорят,
Голосами всех ребят.

Ты артистом можешь стать,
Будем речь мы развивать.
Чтоб красиво говорить,
Чтоб общительными быть!





Будь внимательным, мой друг!
Оглянись скорее вокруг:
Здесь смекалка и сноровка,
Помогает тем, кто ловок.
Ведь компьютер, наш помощник
Знает хитростей так много!
Мы играть не устаём,
Очень много узнаём.



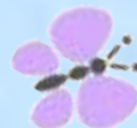

Чтоб здоровыми нам быть
С зарядкой будем мы дружить!
Будем вместе танцевать,
Пальцы дружно разминать,



Много в классе есть фигур
Их до школы знали.
Ты, глазами их найди.
Все ли угадали?
Ну-ка, глазки отдохнем
Если взгляд переведем.....



Мы сядем перед зеркалом
И язычок «грибком»
Или лошадкой цокает
И губы «хоботком».
Потом трещит моторчиком,
Раз несколько подряд
Веселая зарядка
Для язычков ребят.



Много кубиков у нас,
Мы читаем много раз.
Есть таблицы и указка,
Час проходит словно в сказке



Вот – «Дерево знаний» в классе стоит.
И звонкий звук сейчас звучит.
Мы букву звонкую узнаем
И помнить их будем ночью и днем.

Если в руки кубик взять,
Сразу можем мы узнать:
Этот мягкий звук -согласный,
Этот твердый, этот гласный.



Мы над карточкой сидим
И над правилом пыхтим.
На слоги слово разбиваем,
Буквы в корне проверяем.

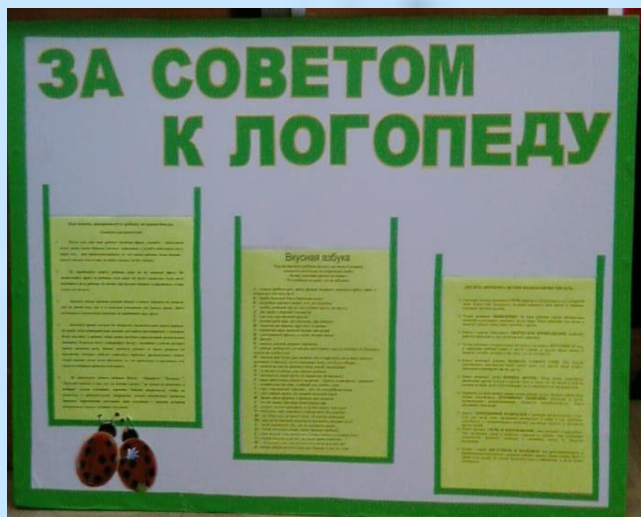


Родителям, учителям я помогаю,
Как детям их помочь определяю.



Даю рекомендации, советы,
Читаем вместе мы журналы и газеты.

Проводим мы дискуссии и тесты,
Ведь для успеха надо всем трудиться вместе.



Есть в кабинете уголок рабочий:

Здесь каждый день, почти до самой ночи,

Пишу конспекты и придумываю сказки

Разминки, упражнения, загадки.





Здесь приятно нам бывать,
Любим часто здесь играть,
Нам задания понятны,
Отвечать всегда приятно,
Хотим мы очень много знать,
Чтоб отличниками стать.



Описание кабинета

Логопедический кабинет МОУ «СОШ № 3 с углубленным изучением отдельных предметов» оборудован всем необходимым для работы с детьми.

В кабинете имеется вся необходимая документация: организационно-методическая документация, график работы кабинета, обеспечивающий проведение фронтальных и индивидуальных занятий.

Собрана и постоянно пополняется библиотека учителя-логопеда, информационный материал для родителей и педагогов. Оформлен стенд «За советом к логопеду», где размещается материал для родителей и педагогов.

Кабинет оснащен пока еще не оснащен техническими средствами, но в перспективе планируется: магнитофон, компьютер. Также разработана серия презентаций по темам: «Дни недели», «Времена года», «Составляем рассказ», «Оптическая дисграфия», «дифференциация «Б» и «Д»» и т.д. Собран дидактический материал для работы над дисграфией (различные задания, карточки).

Для работы с детьми имеются дидактический материал: для обследования речи детей: альбом обследования звукопроизношения и фонематических процессов, собран материал для обследования интеллекта и познавательной деятельности; для постановки и автоматизации звуков имеются: настенное и индивидуальные зеркала, подобран речевой материал на шипящие, свистящие, сонорные звуки, который включает в себя: слоги открытые и закрытые с заданным звуком, слова, пословицы, стихи, чистоговорки, скороговорки, тексты.

Для работы над словарем разработан и систематизирован материал по темам(времена года, транспорт, овощи, фрукты, ягоды, посуда и т. д.), где имеются картинки, речевой материал и различные задания для формирования лексико-грамматического строя речи.

Для работы над дисграфией имеются карточки с различными заданиями, логопедические тетради и альбомы с упражнениями, дидактические игры «Узнай букву», «Составь букву» и т.д.

Для обучения рассказыванию подобраны рассказы для пересказа, инсценировки, для составления описательных рассказов. В кабинете множество дидактических игр и пособий, картин.

Также подобран материал для развития мелкой моторики. Добро пожаловать в гости.



Спасибо за внимание!

