

The background features a bright sun in the top left corner, a light blue balloon on the left, and a purple balloon at the bottom left. There are also some yellow and blue abstract shapes scattered around. The main text is centered and reads:

**Воспита́й отличника!**  
**Родительское собрание**




Чем выше образование, тем оно тоньше.

Что самое главное?



- Конечно, чтобы воспитать золотого медалиста к выпускному классу, родителям надо приучать ребёнка к тому, что школа – это постоянный ежедневный труд, с первых же лет учёбы.
- Но именно первые школьные годы самые трудные.



# Вопросы



- Почему ребёнку трудно учиться?
- Есть ли какие-то объяснения этому, кроме лени, неорганизованности?
- Как помочь ребёнку учиться?
- Что делать?





*Урок выучил, а вышел к доске – и молчит.*

- В чём проблема? «Не в памяти, а в низкой самооценке», - считают детские психологи. Ребёнок зажат, боится ошибиться, боится насмешек. Что делать?



Хвалить ребёнка за любой успех.

Внушать веру в себя, в собственные способности.



## *Грязь в тетрадке, кривые буквы...*

Откуда? От неразвитых мышц руки. «От неразвитой мелкой моторики»- как выражаются специалисты.

Срочно покупаем пластилин.  
И лепим зверушек, человечков.  
Вырезаем ножницами картинки,  
Раскрашиваем мелкие рисунки.

**Месяц занятий даст ощутимый результат.**





***Он делает глупые ошибки,  
просто пропускает буквы.***



Это бывает, если плохо развит фонетический слух. Вместе раскладывайте слова на буквы. А может он просто торопыга?


Приучите ребёнка дважды медленно прочитать написанное, прежде чем сдать работу на проверку.



***Всё бывает – в одно ухо влетело,  
в другое вылетело.***



Значит надо тренировать память.  
Можно поиграть в игру на запоминание:  
«Вспомни: в какой одежде ушёл папа на работу?»,  
«Закрой глаза и опиши, какие предметы  
лежат у тебя на столе. А в комнате?»




**Тричайте ребёнка делать не только  
то, что приятно, но и то, что нужно.  
Тридумайте систему поощрения.  
«Сделаешь математику – посмотрим  
мультфильм».**





## *Не может сосредоточиться? Легко возбудим? Вертится на уроке?*



Это может быть следствием нарушением режима дня. Не допускайте, чтобы ребёнок прожил перед компьютером и телевизором полдня.

Обязательны прогулки,  
физические нагрузки,  
спорт, подвижные игры.  
Еда и сон вовремя.



# ПОЛЕЗНЫЕ СОВЕТЫ

- Ребёнок нуждается в постоянной поддержке родителей. Ваша искренняя заинтересованность в его школьных делах, серьёзное отношение к достижениям и трудностям помогут ученику.
- Не забывайте напоминать о школьных правилах и необходимости их соблюдать.
- Составьте вместе распорядок дня, а затем следите за выполнением.
- Когда человек учится, у него может что-то не получаться, это естественно. Ребёнок имеет право на ошибку.
- Не пропускайте трудности. При необходимости обращайтесь за помощью к специалистам: психологу, логопеду, окулисту.
- Поддерживайте ребёнка в его желании добиться успеха. В каждой работе обязательно найдите, за что можно было бы его похвалить. Похвала способна повысить интеллектуальные достижения.