



Мәстәкышль сүз тәркеме буларак исем



# *Татар теленнән проект*



- *Төзеделәр:*

Нигаматуллина А.Р.

Галеева Э.Р.

татар теле һәм

әдәбияты укытучылары

121 нче лицей



# Максат



- Исем сүз төркеменен морфологик билгеләрен өйрәнү һәм гомумиләштереп кабатлау.
- Укучыларның белем дәрәжәсен тикшерү.
- Сүз төркеме буларак, исемнен әһәмиятен билгеләү, аны урынлы куллана белергә өйрәтү.



*Әлеге максатларга ирешу өчен түбәндәге бурычлар куелды:*

- 1. Аңлап укырга, сөйләргә, грамоталы язарга һәм дәреслек белән эшләргә өйрәтү;*
- 2. Исемнең грамматик категорияләрен барлау;*
- 3. Туган телне өйрәнүгә, саклауга, үстерүгә теләк тәрбияләү;*



## *Проектның актуальлеге*

*Проектыбызның темасы бүгенге көндә актуаль. Сөйләмдә исем сүз төркеме бик еш кулланыла. Укучыларның исемне грамматик, стилистик яктан дөрес куллану - проектыбызның актуальлеген билгели.*



## *Көтелгән белем нәтижәләре (гипотеза)*

- Исемнәрнең грамматик категорияләрен истә калдыру һәм дәрәс кулланылышка кертү, ягъни исемнәрне килеш һәм тартым белән төрләндерү; исемнәргә берлек һәм күплек сан кушымчаларын дәрәс ялгау. Бәйләнешле сөйләм төзү күнекмәләре булдыру.*



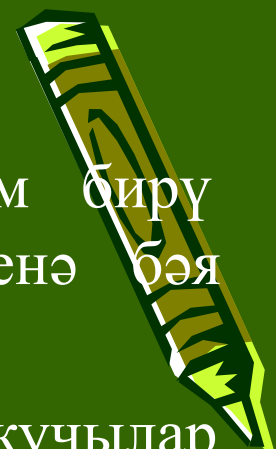
# Аңлатма язуы



- Татар теленнән проект эше рус мәктәбенең 4 нче сыйныфы өчен төзелде. Атнага 3 сәгать. Барлығы-10 сәгать.
- Проект өстендә эш укучылар белән әңгәмә үткәрүдән башлана һәм темага кызыксыну уяту максаты белән укытучының презентациясе күрсәтелә. Сыйныф 3 төркемгә бүленә (көчле, уртача һәм йомшак укучылар).
- Укучылар укытучы тәкъдим иткән дидактик материалларны сайлап алалар, кирәкле информация чыганакларын билгелиләр, төркем эчендә эшләрне бүлешәләр. Проект эшенә кадәр укучылар бәяләү нормалары белән танышалар.



- Татар теле һәм әдәбият буенча гомуми белем бирү стандартын исәпкә алып укучыларның эшләренә бәя бирелә.
- Һәр төркем дәрестә үз презентациясен яклай. Укучылар эшкә бәя бирәләр һәм иң яхшы эшне билгелиләр.
- Проект өстендә эшләгәндә укучының мөмкинчелегеннән чыгып эшләр бирелә. Ул шулай ук классташларыннан, укытучыдан ярдәм сорый ала. Үз эшен үзенә уңай формада тәкъдим итү мөмкинчелеге бирелә.





Регулятив

Коммуни  
ка-  
тив

*универсаль уку  
гамәлләре*

Танып-белү

Шәхескә  
ка-  
гылышлы



### Регулятив гамәлләр:

- ✓ уку мәсьәләсен кую;
- ✓ планлаштыру;
- ✓ прогноз кую;
- ✓ контроль;
- ✓ коррекция;
- ✓ бәяләү;
- ✓ саморегуляция;

### Танып-белү:

- ✓ алгоритм (адымлы);
- ✓ уку мәсьәләсен кую;
- ✓ уку мәсьәләсен чишү;
- ✓ модельләштерү;

### Коммуникатив:

Балаларны тыңлый белү,  
аңгамә кору, берәр .  
мәсьәләне хәл итүдә  
катнашу; иптәшләреңнең  
фикеренә уңай йогынты  
ясау, хезмәттәшлек итү.

### Шәхескә якын килү:

шәхеснең ахлаки-рухи сый-  
фатларын камилләштерү;  
үз фикереңне башкаларга  
жәйткерү өчен тиешле сүз  
байлыгы булдыру.




## *Предмет нәтижәләре*



- Телнең төп вазифасы турында белү, татар теленең татар халкының милли теле, ТР дәүләт теле икәнен аңлау;
- Татар теленең фәнни нигезләрен үзләштерү, аның берәмлекләре һәм баскычлары арасындагы бәйләнешне аңлау;
- Ана теленең эстетик вазифаларын аңлау, матур әдәбият анализлаганда сөйләмнең эстетик ягын бәяләүгә сәләтлелек.





*Проектны үтәгәннән  
соң укучыны тикшерү  
үрнәкләре*

*(проблемалы сораулар, тест, ижади бирем ярдәмендә  
укучыларның белемнәрен тикшерү)*



# Баялдуу графикы



Проектка кадэрге эш төрлэре	Проект өстендэ эш, биремнэр үтэу	Проектны үтэп бетергәннән соң эш төрлэре
<p>Укытучының укучылар белән презентациягә кадэр әңгәмә үткэрүе. Укучыларны төркемнэргә бүлү. Укучыларны баялдуу нормалары белән таныштыру. Дидактик материалларны сайлап алу.</p>	<p>Төркемдэ эшлэрне бүлешү. Эш планын төзү. Интернеттан мэгълүмат эзлэу. Төрле чыганак белән эшлэу. Презентация ясау. Укытучы консультациясе.</p>	<p>Проектны яклаганчы, эшлэгән эшкә бая бирү. Презентация чыгыш ясау. Фикер алышу.</p>



# Бәяләү критерийлары

## Тест



Бирем	1	2	3	4	5
Мах балл	3	1	2	1	3

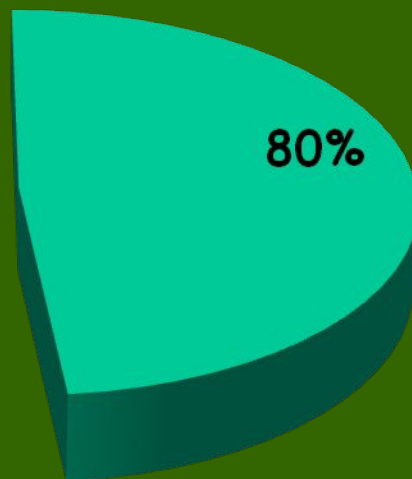
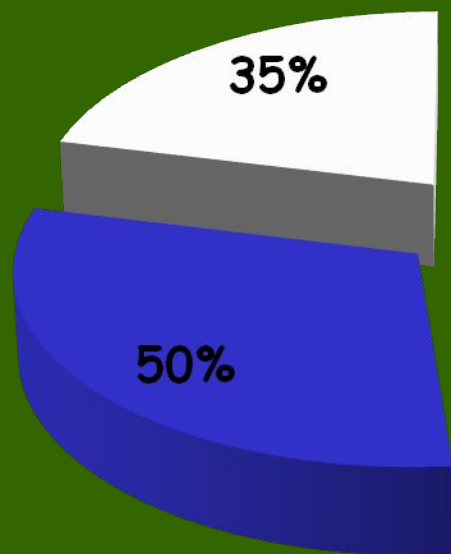
## Ижади бирем

Бирем	1	2	3	4	5
Мах балл	2	2	2	2	2

9-10 балл	"5"
5-8 балл	"4"
3-4 балл	"3"



# Проект нәтижеләрен диагностикалау



- Проект уңышлы үтәлгән
- Проект уртача үтәлгән
- Проект түбән дәрәжәдә үтәлгән



# Проблемалы сораулар



- *Исем нәрсәне белдерә?*
- *Исем нинди сорауларга җавап бирә?*
- *Исемнең күплек сан кушымчалары нинди?*
- *Исем нәрсәләр белән төрләнә?*
- *Татар телендә ничә килеш бар?*
- *Чыгыш килешенең кушымчалары нинди?*
- *Исем җәмләдә күбесенчә нәрсә булып килә?*





# “Исем” темасы буенча тест



1. Исем нәрсәне белдерә?

А) предметның билгесен;

Ә) предметны;

Б) предметның эшен;

В) предметның санын;

2. Исем нинди сорауларга җавап бирә?

А) кем? нәрсә? Ә) нинди? кайсы? Б) нишли? В) нишләде?

3. Күплек сандагы исемне билгелә .

А) такта;

Ә) урманнар;

Б) укучы;

В) елга;

4. Кайсы сүзләр Кем? соравына җавап бирә?

А) кайчы, урам;

Ә) предмет, акбур;

Б) дәреслек, тәрәзә;

В) укытучы, пешекче;

5. Кайсы сүз чыгыш килешендә?

А) урамнан;

Ә) предметның;

Б) дәреслеккә;

В) укытучыда;



# Ижади бирем ИСЕМНЕҢ КҮПЛЕК САНЫ (МНОЖЕСТВЕННОЕ ЧИСЛО СУЩЕСТВИТЕЛЬНЫХ)

В татарском языке множественное число имен существительных образуется путем присоединения аффиксов:

*-лар /-ләр; -нар /-нәр (м, н, ң).*

Например:

*Кул — куллар (рука — руки). Урам — урамнар (улица — улицы).*

## 1. Напишите существительные во множественном числе.

а) Такта, китап, укучы, кыз, малай, бала.

ә) Урам, урман, үлән, буран, көн, төн, таң.

## 2. Образуйте множественное число и запишите в таблицу.

Укытучы, эни, су, ипи, келәм (ковер), балан (калина), идән (пол), апа, буран (метель).

-лар:

-ләр:

-нар:

-нәр:



**Запомните!** В татарском языке прилагательное никогда не согласуется с существительным, с которым употребляется.

*Яхшы кән — яхшы кәннәр (хороший день — хорошие дни).*

### 3. Напишите словосочетания во множественном числе.

Яңа укучы, яхшы дус, чиста дәфтәр, дәрес жавап, пычрак кул, тәмле аш, зур урман, салкын кән.

### 4. Переведите. Образуйте множественное число.

Красивый праздник, новая школа, хороший ответ, чистая рука.

**Запомните!** В татарском языке существительные употребляются с числительными только в единственном числе. Например:

*Китап — китаплар — 2 китап (две книги).*

### 5. Переведите.

Ученик — ученики — 5 учеников. Цветок — цветы — 2 цветка. Слово — слова — 3 слова. Урок — уроки — 4 урока.



# Укытучыга инструкция.

1. *Проект белэн танышу;*
2. *Проект белэн балаларны таныштыру;*
3. *Әлеге тема буенча балаларга мәгълүмат бирү (7 сәг.);*
4. *Алынган мәгълүматны гомумиләштереп кабатлау (2 сәг.);*
5. *Белемнәрне тикшерү ( тест, ижади бирем)*
6. *Нәтижәләр белэн таныштыру.*



# Кулланылган әдәбият исемлеге:

1. *Татар теле: Рус телендә башил. гомуми белем бирү мәкт. 4нче с-фы өчен д-лек (рус телендә сөйләшүче балалар өчен) / Ф.С.Сафиуллина, К.С.Фәтхуллова.– Тулыл.2нче басма. – Казан: Мәгариф, 2010.- 175 б. : рәс. б-н.*
2. *Тесты по татарскому языку: для 4 класса четырехлетней начальной школы (для русскоязычных учащихся) / К.С.Фатхуллова, А.Н.Газизова – Казань: Гыйлем, 2010. – 32 с.*
3. *Хайдарова Р.З., Малафеева Р.Л. Татарский язык в таблицах: Таблицы по татарскому языку для работы с русскоязычными учащимися Наб. Челны, 2005. – 36 стр.*
4. *Рус телендә сөйләшүче балалар өчен татар теле һәм әдәбияты укыту программасы. Казан: “Мәгариф” нәширияты, 2010 Харисов Ф.Ф., Харисова Ч. М., Айдарова С.Х. Татарский язык в иноязычной аудитории: программа и методические рекомендации.- Казань: ТГГПУ, 2007.*



Игътибарыгыз  
өчен рәхмәт

