

Тема урока:

Десмургия.

Учитель: Е.Е. Лапшина



Виды повязок:

1.«Чепец»

2.Косыночная

3.Пращевидная

4.Циркулярная

5.Спиральная

6.Ползучая

7.Черепицеобразная

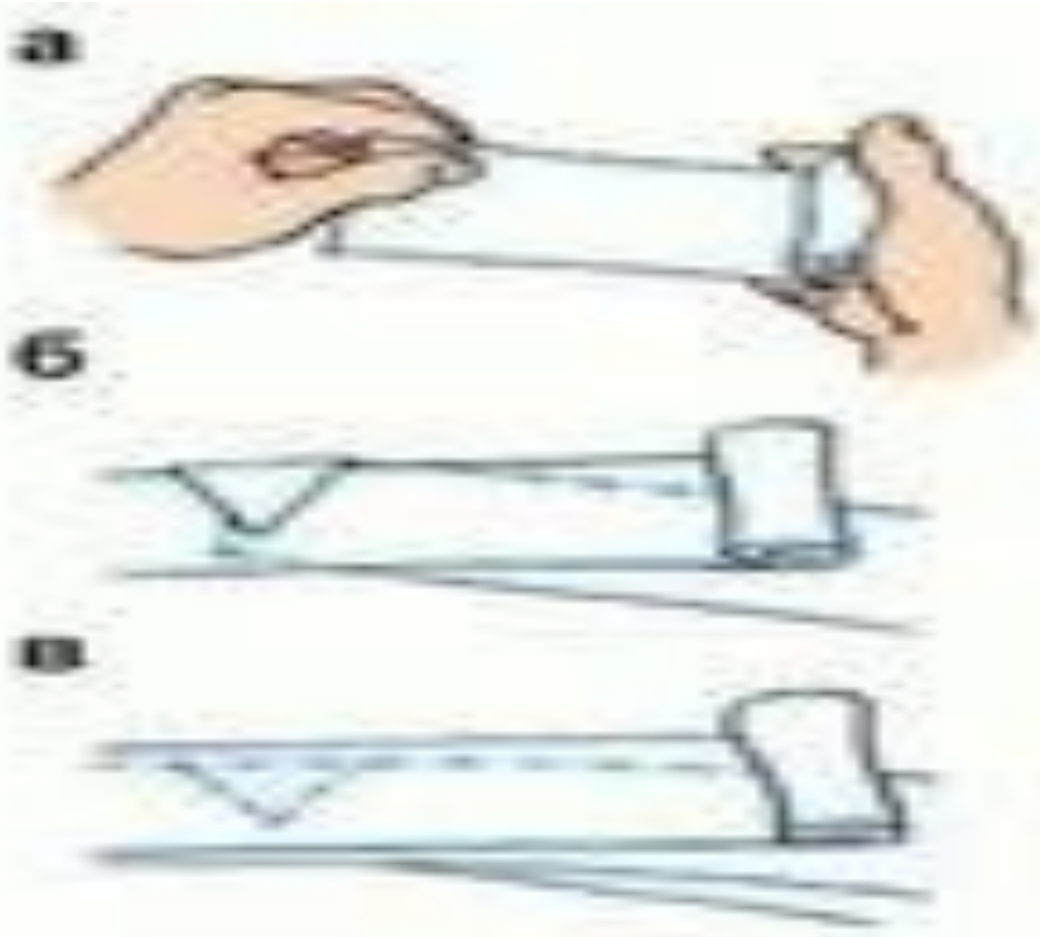
8.Восьмиобразная



Техника бинтования:



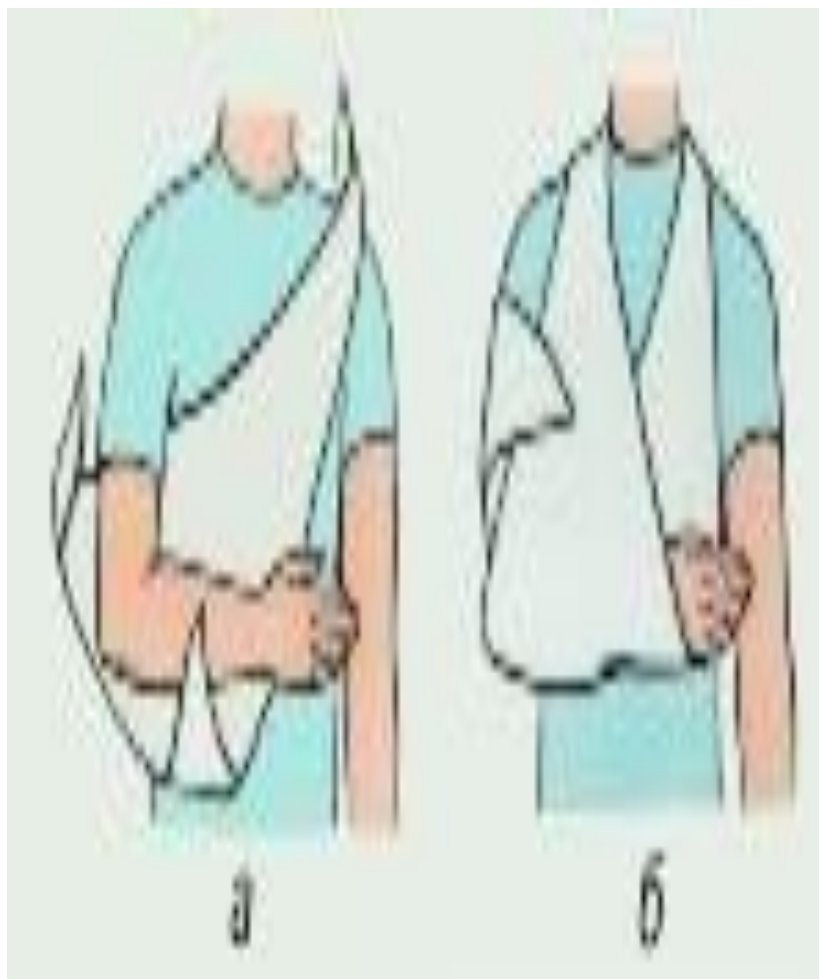
Техника бинтования:



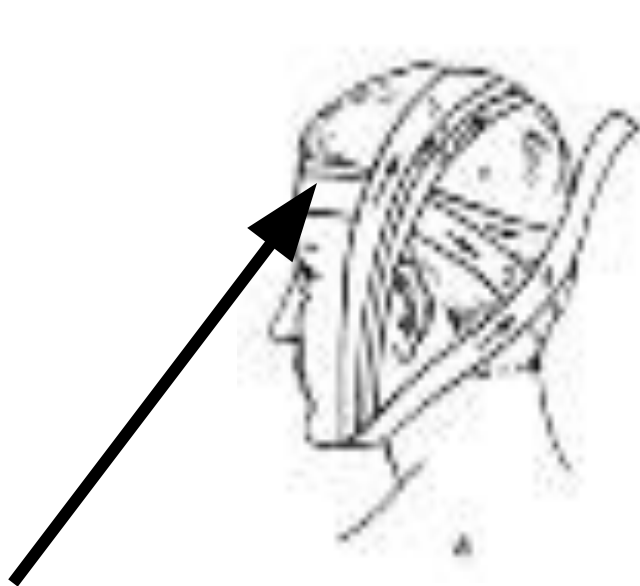
1.Повязка – «Чепец»



2. Косыночная повязка-



Повязки: спиральная на голову и пращевидная на подбородок -



**Спиральная
повязка**



**Пращевидная
на подбородок**

3. Пращевидная повязка:

делается на:

- Нос
- Подбородок
- Лоб
- Затылок



Пращевидная повязка на нос-



Пращевидная повязка на нос-



Пращевидная повязка на лоб-



Пращевидная повязка на подбородок-



Пращевидная на затылок:



4. Циркулярная повязка на голову:



5.Спиральная повязка на левое предплечье:



Спиральная повязка на правую голень:



Какая повязка?



Закрепляющие туры

Спиральная повязка на указательный палец

Спиральная на туловище



Спиральная на левое плечо:



Спиральная на левое плечо и предплечье:



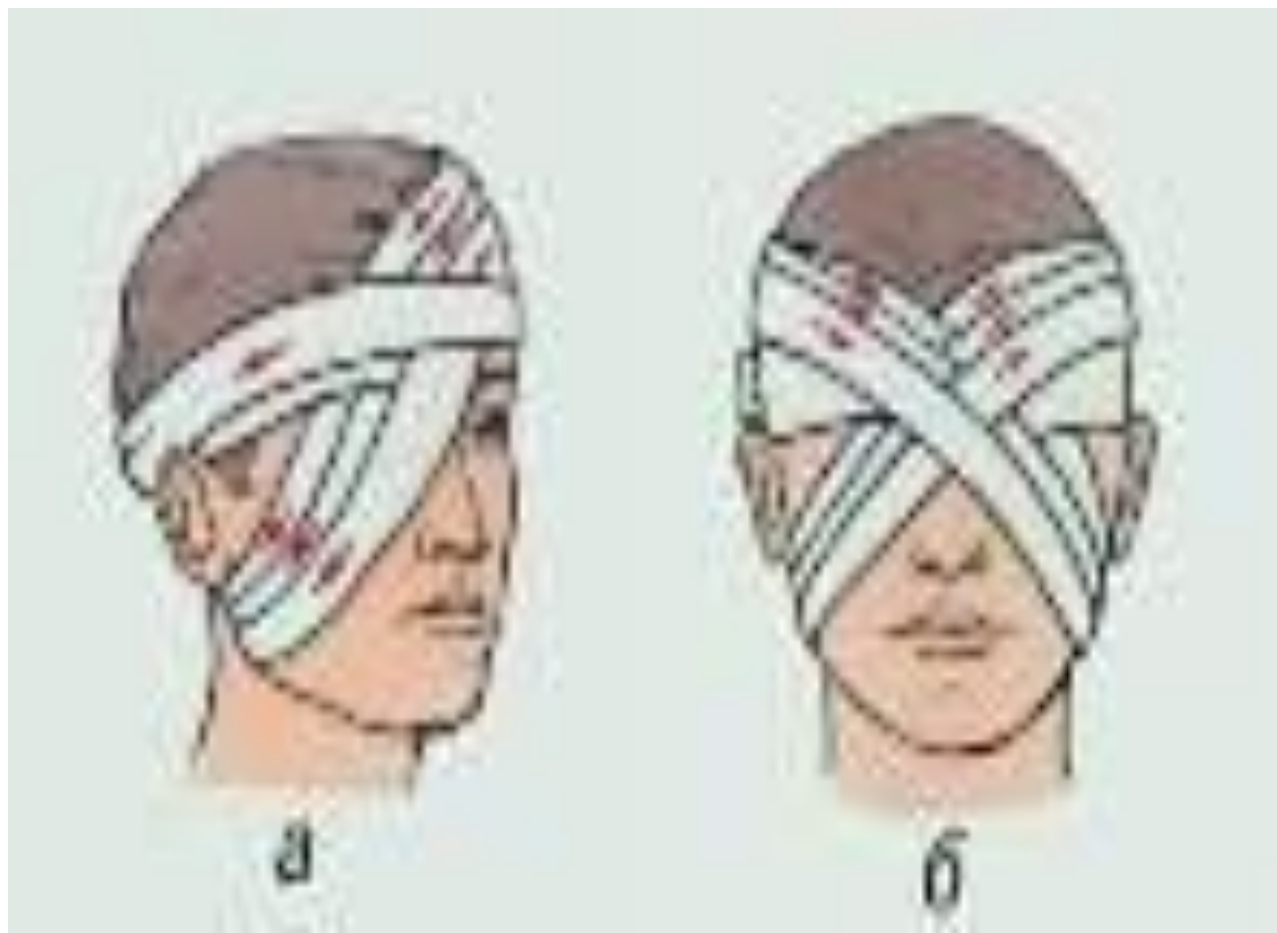
6. Ползучая на левое предплечье



7. Черепицеобразная на коленный сустав:



8. Крестообразная повязка на глаза:



Крестообразная на голеностопный сустав



Восьмиобразная повязка на голеностопный сустав:



Разновидность -крестообразной на голеностопный сустав:



Крестообразная на затылок



Крестообразная на лучезапястный сустав



Колосовидная на левое плечо



Колосовидная на бедро





Наложение повязки.

Какие повязки изображены на картинке?



■ **Косыночная**

■ **Спиральная на
правое
предплечье**

Закрепление пройденного материала (4):

- 1.Какая повязка применяется при травмах волосистой части головы;
- 2.Какой повязкой удерживают перевязочный материал;
- 3.Какая повязка применяется при носовом кровотечении;
- 4.Когда применяется косыночная повязка.

■ **Спасибо за работу на уроке!**

