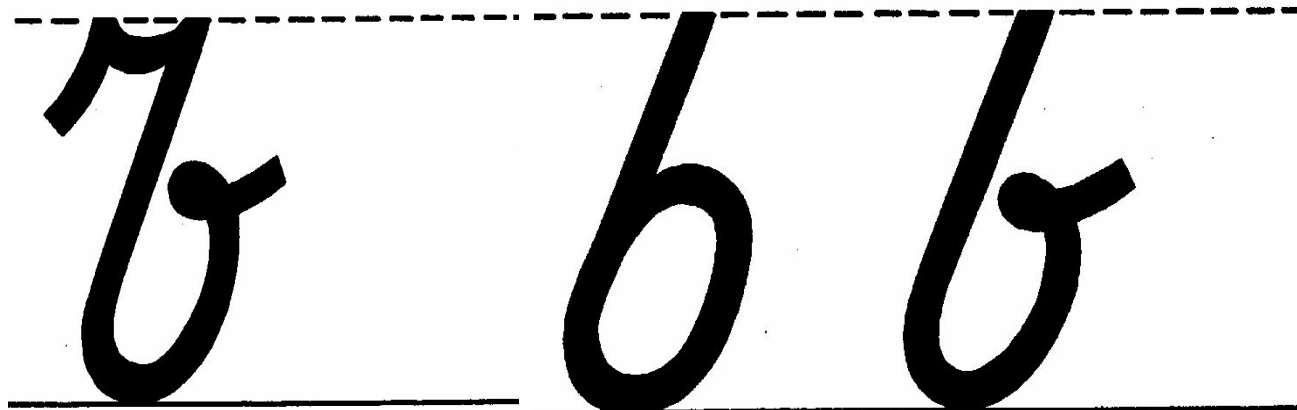




**ДОБРО ПОЖАЛОВАТЬ
НА УРОК РУССКОГО
ЯЗЫКА**



В одиночку не одолеешь и
кочку.

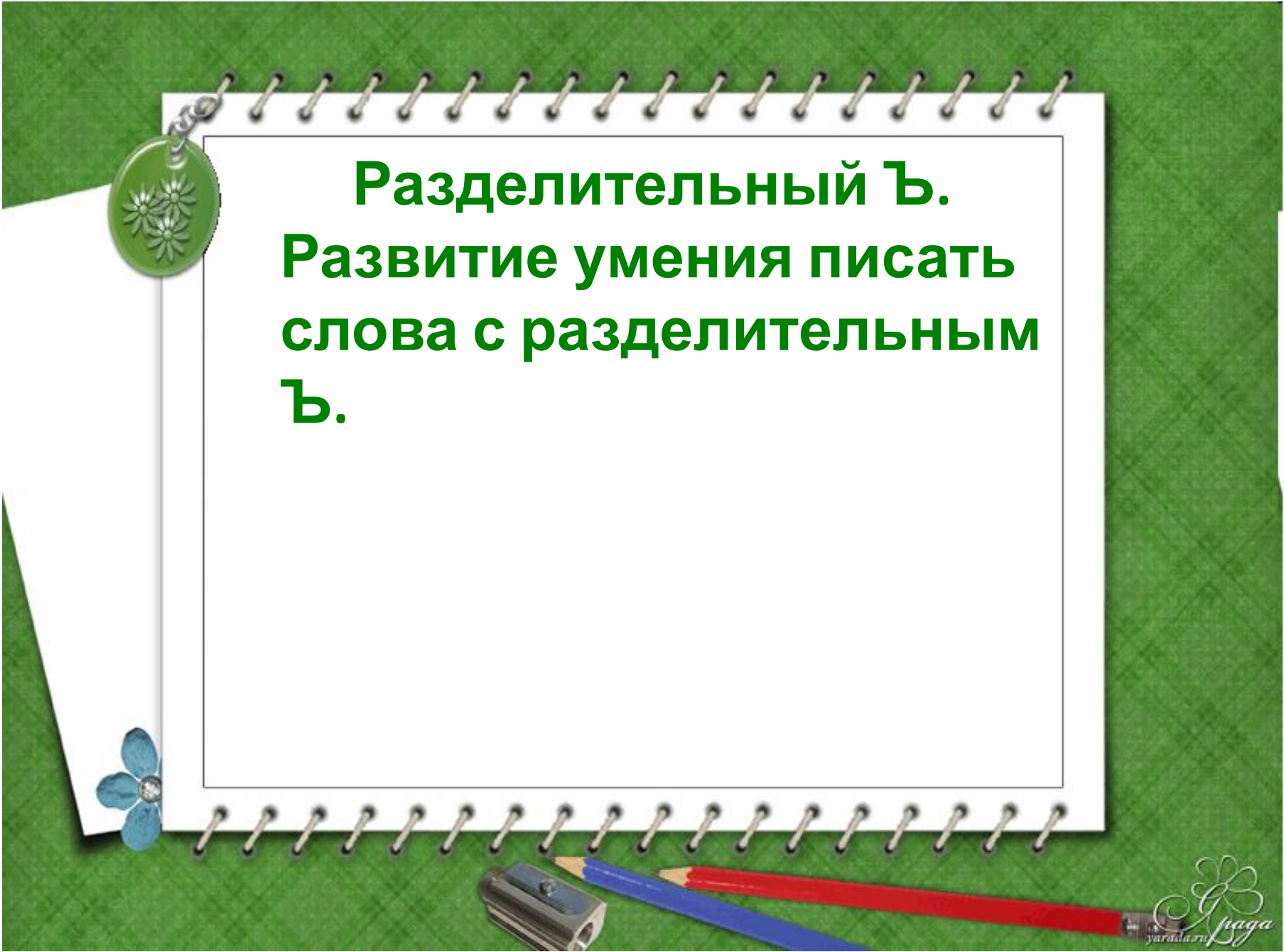




Не путай нас, Ъ
Пиши, что надо,
Оценка будет вам
наградой.

Ь

	ЗНАЮ	ХОЧУ УЗНАТЬ	УЗНАЛ
В КАКОЙ ЧАСТИ СЛОВА ПИШЕТСЯ РАЗДЕЛИТЕЛЬНЫЙ Ь			
			
ПОСЛЕ КАКИХ БУКВ ПИШЕТСЯ РАЗДЕЛИТЕЛЬНЫЙ Ъ	+		
			
ПЕРЕД КАКИМИ БУКВАМИ ПИШЕТСЯ РАЗДЕЛИТЕЛЬНЫЙ Ъ	+		
			
ПОСЛЕ КАКОЙ ЧАСТИ СЛОВА ПИШЕТСЯ РАЗДЕЛИТЕЛЬНЫЙ Ъ			
			
ПОСЛЕ КАКИХ БУКВ ПИШЕТСЯ РАЗДЕЛИТЕЛЬНЫЙ Ъ		?	



**Разделительный Ъ.
Развитие умения писать
слова с разделительным
Ъ.**



	ЗНАЮ	ХОЧУ УЗНАТЬ	УЗНАЛ
В КАКОЙ ЧАСТИ СЛОВА ПИШЕТСЯ РАЗДЕЛИТЕЛЬНЫЙ Ъ	+		
ПОСЛЕ КАКИХ БУКВ ПИШЕТСЯ РАЗДЕЛИТЕЛЬНЫЙ Ъ	+		
ПЕРЕД КАКИМИ БУКВАМИ ПИШЕТСЯ РАЗДЕЛИТЕЛЬНЫЙ Ъ	+		
ПОСЛЕ КАКОЙ ЧАСТИ СЛОВА ПИШЕТСЯ РАЗДЕЛИТЕЛЬНЫЙ Ъ		?	<div data-bbox="1537 711 1856 893" style="border: 1px solid black; width: 165px; height: 128px; margin-bottom: 5px;"></div> приставк и
ПОСЛЕ КАКИХ БУКВ ПИШЕТСЯ РАЗДЕЛИТЕЛЬНЫЙ Ъ		?	
ПЕРЕД КАКИМИ БУКВАМИ ПИШЕТСЯ РАЗДЕЛИТЕЛЬНЫЙ Ъ		?	

Ъ

уехал

въехал

приехал

съехал

заехал

отъехал

	ЗНАЮ	ХОЧУ УЗНАТЬ	УЗНАЛ
В КАКОЙ ЧАСТИ СЛОВА ПИШЕТСЯ РАЗДЕЛИТЕЛЬНЫЙ Ъ	+		
ПОСЛЕ КАКИХ БУКВ ПИШЕТСЯ РАЗДЕЛИТЕЛЬНЫЙ Ъ	+		
ПЕРЕД КАКИМИ БУКВАМИ ПИШЕТСЯ РАЗДЕЛИТЕЛЬНЫЙ Ъ	+		
после какой части СЛОВА ПИШЕТСЯ РАЗДЕЛИТЕЛЬНЫЙ Ъ		?	После приставки
ПОСЛЕ КАКИХ БУКВ ПИШЕТСЯ РАЗДЕЛИТЕЛЬНЫЙ Ъ		?	согласных
ПЕРЕД КАКИМИ БУКВАМИ ПИШЕТСЯ РАЗДЕЛИТЕЛЬНЫЙ Ъ		?	



Объяснил, подъём,
предъюбилейный, съел.

Я Ю Е Ё

	ЗНАЮ	ХОЧУ УЗНАТЬ	УЗНАЛ
В КАКОЙ ЧАСТИ СЛОВА ПИШЕТСЯ РАЗДЕЛИТЕЛЬНЫЙ Ь	+		
ПОСЛЕ КАКИХ БУКВ ПИШЕТСЯ РАЗДЕЛИТЕЛЬНЫЙ Ь	+		
ПЕРЕД КАКИМИ БУКВАМИ ПИШЕТСЯ РАЗДЕЛИТЕЛЬНЫЙ Ь	+		
после какой части СЛОВА ПИШЕТСЯ РАЗДЕЛИТЕЛЬНЫЙ Ъ		?	После приставк и
ПОСЛЕ КАКИХ БУКВ ПИШЕТСЯ РАЗДЕЛИТЕЛЬНЫЙ Ъ		?	

Карлсон за пять минут съел все варенье.

Необъяснимое волнение охватило Буратино.

Незнайка съежился от испуга.

Знайка объяснил друзьям устройство воздушного шара.



Разделительный Ъ

пише

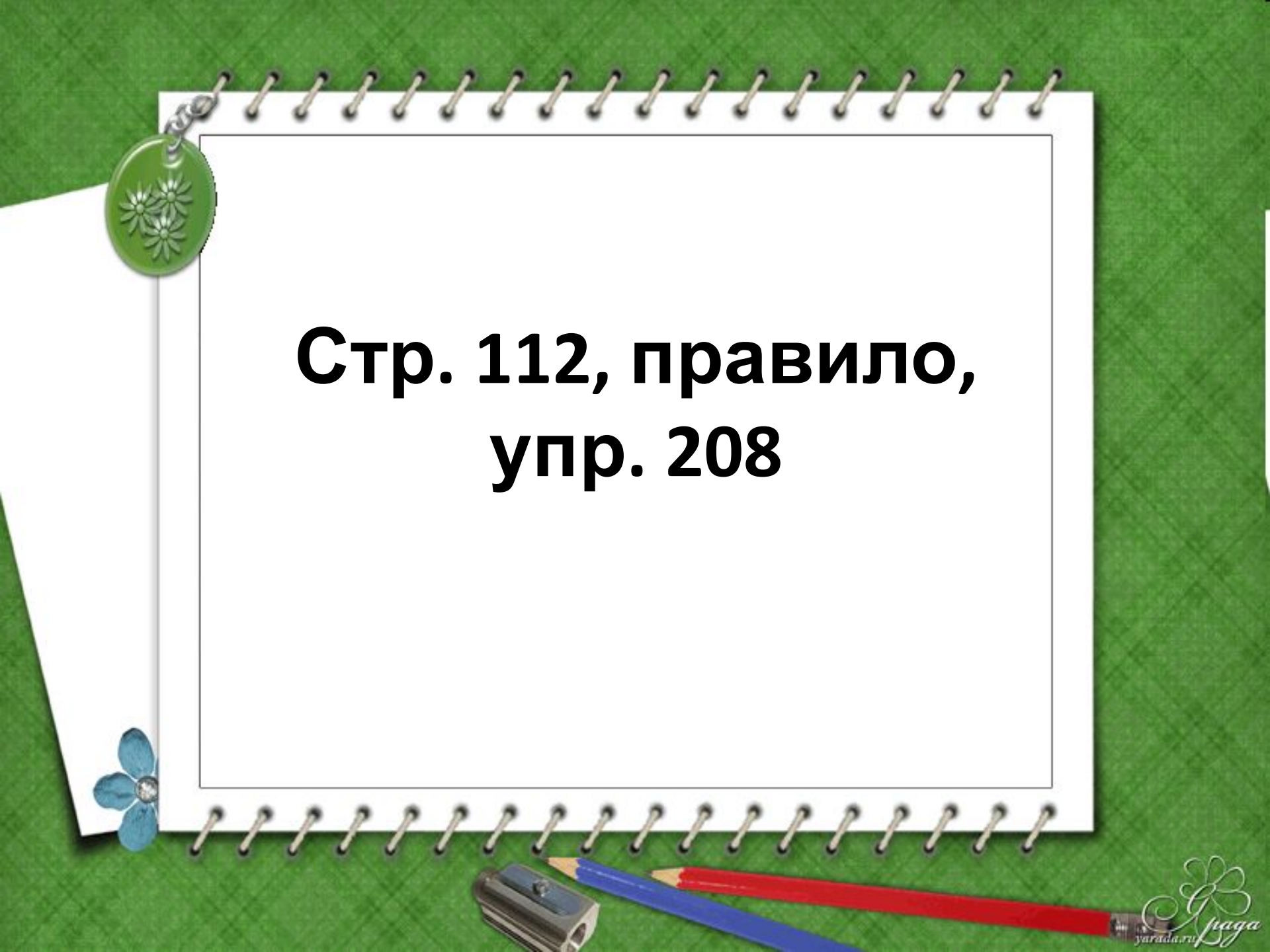
приставки,

ющейся на

согласнь

гласными е, ё, ю, я.



A spiral-bound notebook with a green cover and a white page. The page is framed by a black border. The spiral binding is visible at the top and bottom. A green circular sticker with a floral pattern is attached to the top left corner. A blue flower-shaped sticker is attached to the bottom left corner. At the bottom of the notebook, there is a silver pencil sharpener, a blue pencil, and a red pencil.

**Стр. 112, правило,
упр. 208**