

Множество. Элементы множества





2 класс



Повторим правила поведения в компьютерном классе.







Н	• •
----------	--------

С	••• •••
----------	------------

О	• • •
----------	-------------

В	••• ••• ••
----------	------------------

Ж	•• ••
----------	----------

М	•
----------	---

Е	••• ••
----------	-----------

О	••• ••• •••
----------	-------------------

Т	••• ••• •
----------	-----------------

МНОЖЕСТВО





ЛАЕ
Т



ПРЫГА
ЕТ




КРУЖИТ
СЯ





Животные


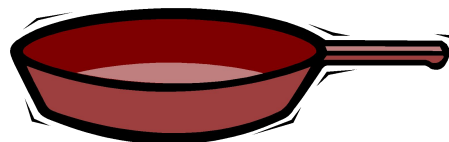


Предметы и явления можно объединять в группы. В информатике и математике такие объединения называются **множествами**. Под множеством понимают объединение предметов(элементов) на основе общих свойств или признаков



Задание №1

Дай название множеству



Посуда

Задание №1





Дай название множеству



Животные

Задание №1


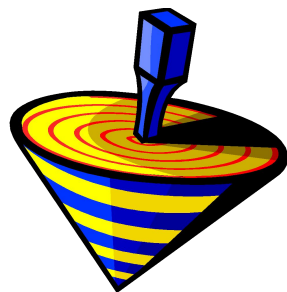
Дай название множеству



Обувь

Задание №1



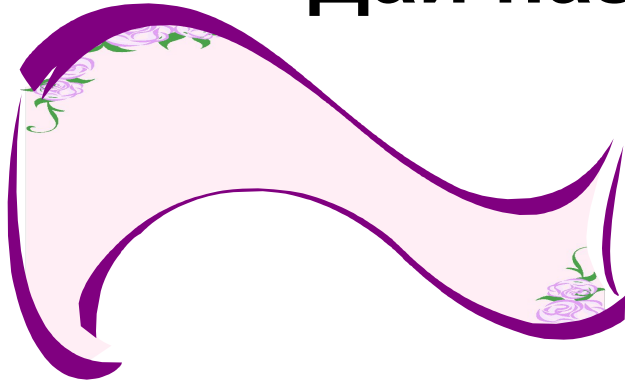
Дай название множеству



Игрушки

Задание №1


Дай название множеству



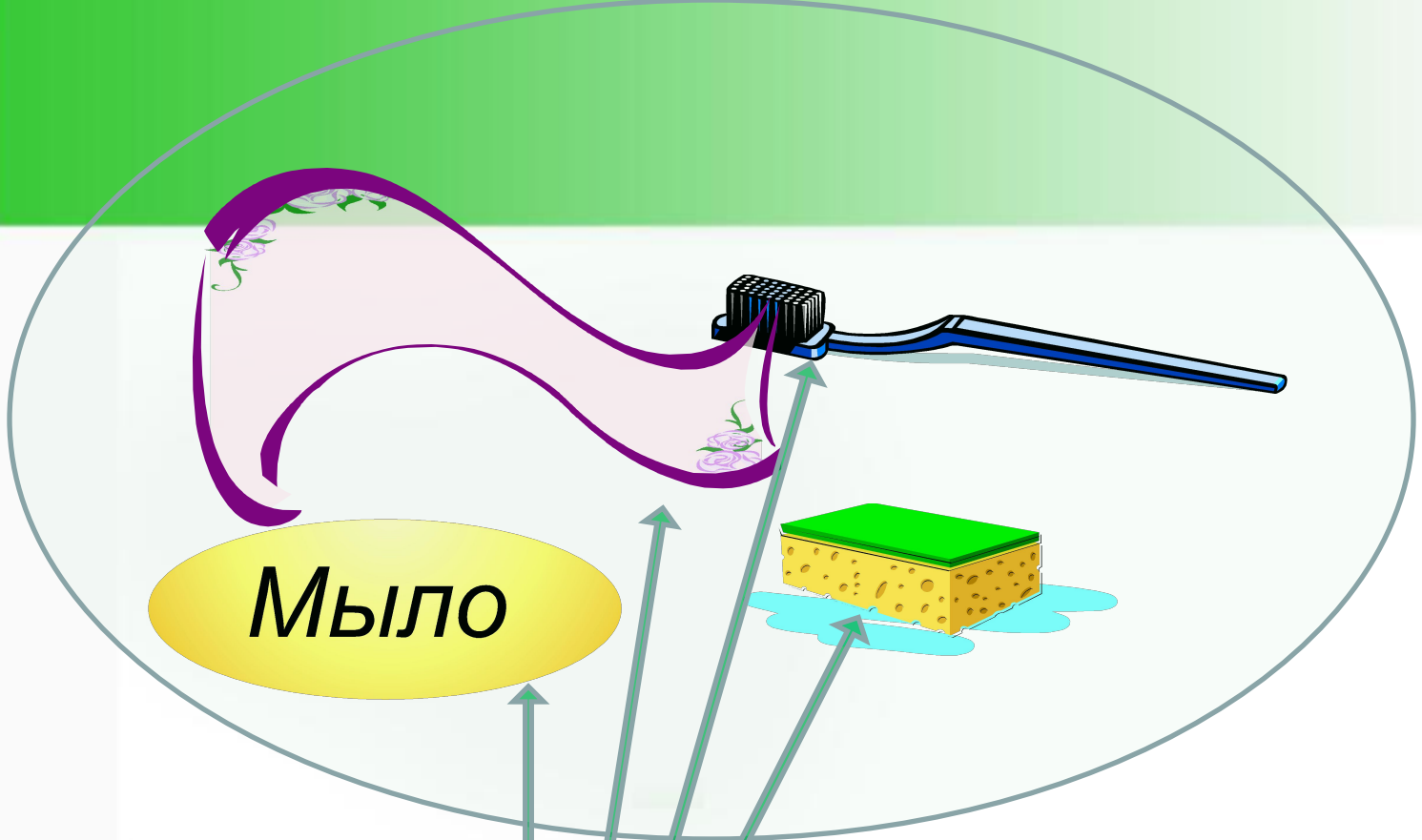
Банные принадлежности

Задание №1

Дай название множеству



Предметы для рисования



Элементы множества- это все предметы из одного множества





Групповая работа

I группа. Проверка

ПНЗОJPGUTLJФGFEDSЛЬ

портфель

FTERYTUPWAQSDDBЪZVG

тетрадь

YUЧEYЪBRDHGIFKVNИC

учебник

ДФHГZEBFHRWИIQIJKGFNV

дневник

KGAУPУAHИДWAQVSHFG

карандаш





Учебные принадлежности





II група. Проверка

NCJGUŁBGБДОGТУYAŦ

суббота

YCYPGENДFGJA

среда

ПFWЯGTDHUIVNЦЛIA

пятница

GPCHOYHIEGDDEWŁьGHYИUK

понеделник

IBQVTFGOGFPSWHИИUK

вторник





Дни недели

 **понедельник**

 **вторник**

 **среда**

 **пятница**

 **суббота**





III группа. Проверка

НКСГИЛГНДГИУУУ

синий

КУРУАКСННФЫГЙ

красный

ФВГЖДЕУВЛНТЛЫФГЙУ

желтый

КСУЕИГРДВЫГЙУ

серый


ЛВБНУЕРЛЖГЫФЙСВЕ

белый





Цвета





IV група. Проверка

NJГGLИGDTGАUРУWA

гитара

YГYГУNCFLGJI

гусли

GBSYIAGWЯGUH

баян

IQФVFЛГEGЙFTSWRAUI

флейта

JVNПWИРАJHGIФHFGJOLI

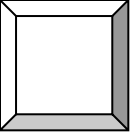
пиано





Музыкальные инструменты





Игра «Найди лишнего»

Мы идем по парку и видим деревья:



Задание № 2

стая



букет

рой

косяк

стад

о





Самостоятельная работа

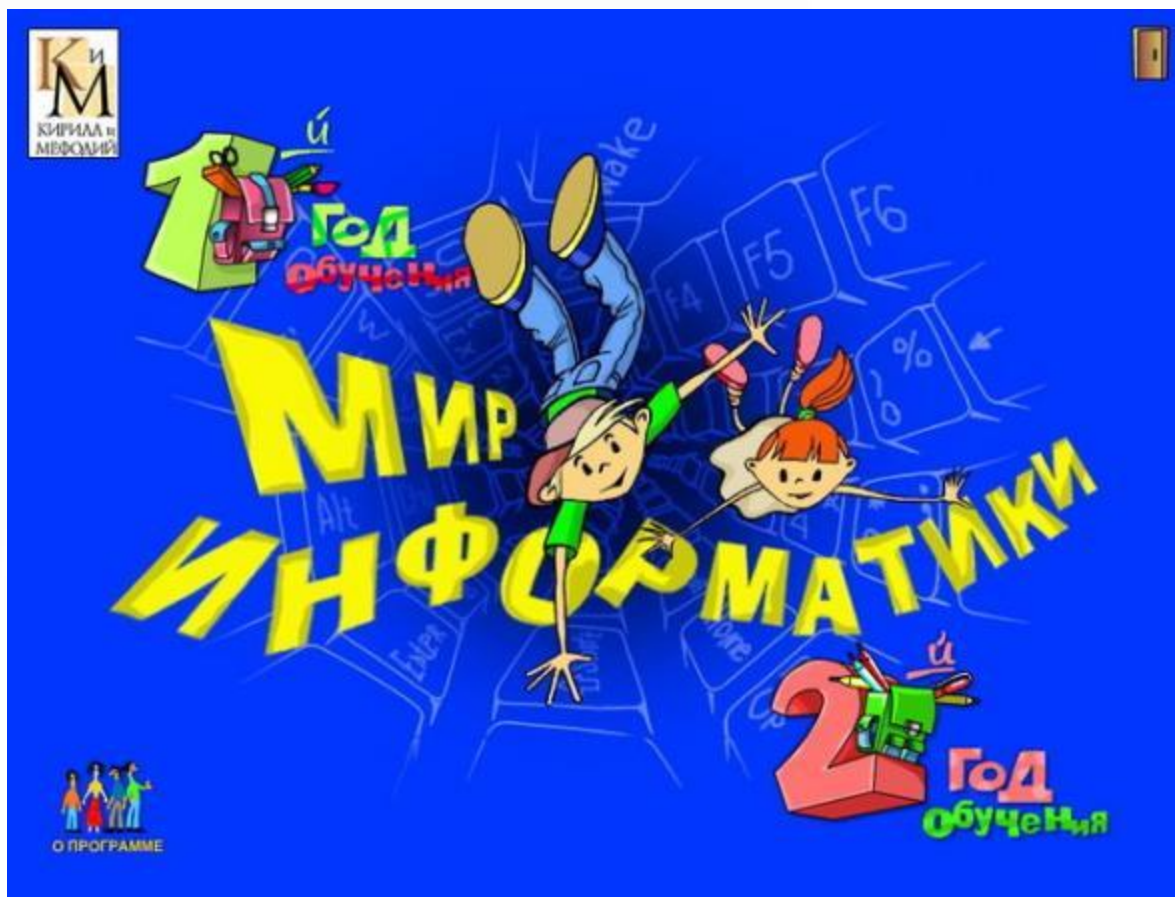
№ 5 с. 4





Практика

Разверните программу «Мир информатики», 1 год обучения. Тема «Множество», нажмите на цветочек.





**Домашнее
задание:**

**РТ № 8, №9,
№10 с.5**





Сегодня на уроке:

Я узнал...

Я научился...

Мне понравилось...

Я бы хотел...

Знания мне пригодятся...





«Игра продолжи ряд»

Сыроежка, мухомор,
подосиновик.....

Стрекоза, бабочка,
кузнечик.....

Беретка, шляпа,
панамка.....

Щука, окунь, карась.....



Литература

1. Информатика в играх и задачах. 2 класс: Методические рекомендации для учителя. – авт.-сост. А. В.. Горячев, К. И. Горина. - М.: Баласс, 2009. – 128 с.
2. Информатика в играх и задачах. 2-й класс. Учебник в 2-х частях, часть 2 -56 с. М.:Баласс, 2010.
3. Презентация Поспеловой Г.В.