

«ПЕРВОМАЙСКИЙ МОЙ РАЙОН... ...САМЫЙ, САМЫЙ, САМЫЙ!»



проект МБДОУ д/с № 282
реализованный в рамках годовой темы «Краеведение»
РМО «Социально – личностное развитие дошкольников»
Первомайского района города Новосибирска

Цель: создание оптимальных условий для развития нравственно – патриотических качеств дошкольника.

Задачи:

- Познакомить детей с историей развития Первомайского района.
- Познакомить детей с символами района, расширить знания о его географическом положении.
- Развивать поисково-исследовательскую деятельность.
- Воспитывать уважение и гордость за своих земляков.
- Создать условия для усвоения социальных функций людей и социальных отношений.
- Воспитывать чувство гражданственности, патриотизма и любви к своей малой Родине.
- Воспитывать бережное отношение к окружающей среде через формирование экологического самосознания.

Самый
молодой

Самый
зеленый



Самый
трудолю
бивый

Самый
мудрый

Самый
железно
дорожны
й



Самый зеленый...

<p>Наш парк: Деревьев (сосна, береза, черемуха) аттракционы фонтан белка птицы</p>	<p>Гербарий «Листья деревьев нашего парка». Фотоотчет «Экскурсия в парк». Экологическая акция «Кормушки». Выставка детских работ «Парк». Конкурс плакатов «Береги природу». Макет «Аттракционы нашего парка». Макет «Фонтан».</p>
<p>Сосновый бор: хвойные деревья (сосна, ель) лыжники(лыжня) грибы и ягоды травы и цветы</p>	<p>Лыжный поход с родителями (фотоколлаж) Книга – энциклопедия с иллюстрациями детей «Деревья, цветы и травы нашего леса». Макет «Заповедный уголок».</p>
<p>Река Иня: виды рыб (карась, ёрш, щука) части реки (русло, берег, дно, течение) мост</p>	<p>Коллективная аппликация «река Иня». Мини – энциклопедия «Рыбный мир сибирских рек». Конструирование из бросового материала - макет с описанием «Как построили мы мост».</p>
<p>Аллея: деревьев и кустарники (береза, ирга, рябина)</p>	<p>Выставка детских работ выполненных в разной технике «Деревья» (пластилин, соленое тесто, пряжа, природный материал, цв.бумага, песок)</p>



Самый железнодорожный...

Железная дорога :
железная дорога (рельсы, шпалы, стрелки)
железнодорожный транспорт (паровоз, тепловоз, электровоз, вагон)
грузовые, почтовые и пассажирские перевозки
профессии на железной дороге.

Фотоколлаж «Железнодорожная станция».
Сочинение стихов и загадок о железной дороге.
Фотовыставка «Семейный архив – железнодорожники».
Коллективная аппликация «Станция Инская»



История возникновения района:
знаменитый Р.И.Эйхе
первая железнодорожная станция

Коллективная работа «Район - похожий на слона».
Экскурсия на железнодорожную станцию.
Экскурсия на улицу Эйхе.

Железнодорожные заводы района :
НЭРЗ
НСЗ

Создание книги иллюстраций «Наши заводы».

Памятник ПАРОВОЗУ





Макеты «Паровозы»
Экскурсия к памятнику «Паровоз»




Самый трудолюбивый...



<p>Хлебокомбинат «Инской» Магазин «Горячий хлеб» Профессии хлебокомбината Хлебобулочные изделия</p>	<p>Экскурсия к хлебозаводу. Конкурс хлебобулочных изделий «Каравай» Экспериментирование с дрожжами «Крохотный грибок». Книга рецептов «Юный кулинар».</p>
<p>Мостоотряд 38 Мосты (железнодорожный, автомобильный)</p> 	<p>Изготовление макета «Мост». Выставка рисунков «Мост будущего».</p>
<p>Новостройки района Микрорайон Березовый Микрорайон Весенний Профессии в строительстве (крановщик, каменщик, кровельщик)</p>	<p>Фотовыставка «Мой район». Макет микрорайона «МОЙ РАЙОН». Фотоколлаж «Профессии». Трудовой десант «Мойдодыр!»</p> 
<p>Швейная фабрика Профессии швейной фабрики (швея, закройщица) Одежда (спецодежда, детская одежда)</p>	<p>«Показ мод». «Шьем одежду для куклы Маши». Выставка - конкурс мягкой игрушки. Коллективная аппликация из лоскутков «Лоскутное одеяло». Выпуск журнала «Юные ДАШКИНЫ».</p>

Самый молодой...



<p>Роддом № 7 Где я родился? Когда я был маленьким. Памятник «Аисты»</p>		<p>Выставка «Моя семья». Конкурс газет «Здравствуйте, это я!» Издательская деятельность «Когда я был маленьким». Экскурсия к памятнику «Аисты».</p>
<p>Детские сады Наш детский сад 282 Наши соседи – детский сад 55 Ясли, что это? Детские сады нашего района</p>		<p>Коллективная работа «Мой любимый детский сад». Экскурсия в детский сад № 55 «Искорка». «Мы помощники» - акция в помощь малышам. Фотогазета «Кто живет в детском саду?».</p>
<p>Школы СОШ № 144 и другие школы Лицей Гимназия</p>		<p>Экскурсия в школу 144, посещение урока. Изготовление карты района «Школы и детские сады». Составление рассказов с иллюстрациями детей «Школа моей мечты», «Чему учат в школе?».</p>
<p>Спортивные площадки района Бассейн «Молодость» Крытый каток Стадионы «Локомотив», «Первомаец» ДЮСШ № 8</p>		<p>Спортивный праздник «Веселые старты». Экскурсия на стадион «Локомотив». Фотогазета «Мы спортивные ребята».</p>

Самый мудрый...

Ветераны района
Махнач Александр Михайлович, 1931г/р –
почетный железнодорожник.

Некрасова Вера Петровна, 1961 г/р –
поэтесса.

Аксенов Александр Михайлович
(1919-1941).

Вениамин Карпович Чабанов – народный
художник России.

Познавательная экскурсия в библиотеку им.
Чуковского «Ветераны района».

Концерт для ветеранов.



Книжка – малышка «Мой дедушка».

Ими гордиться район!

Толкунов Александр Васильевич , 1969 г/р–
воин интернационалист.

Веселов Дмитрий - воин интернационалист.

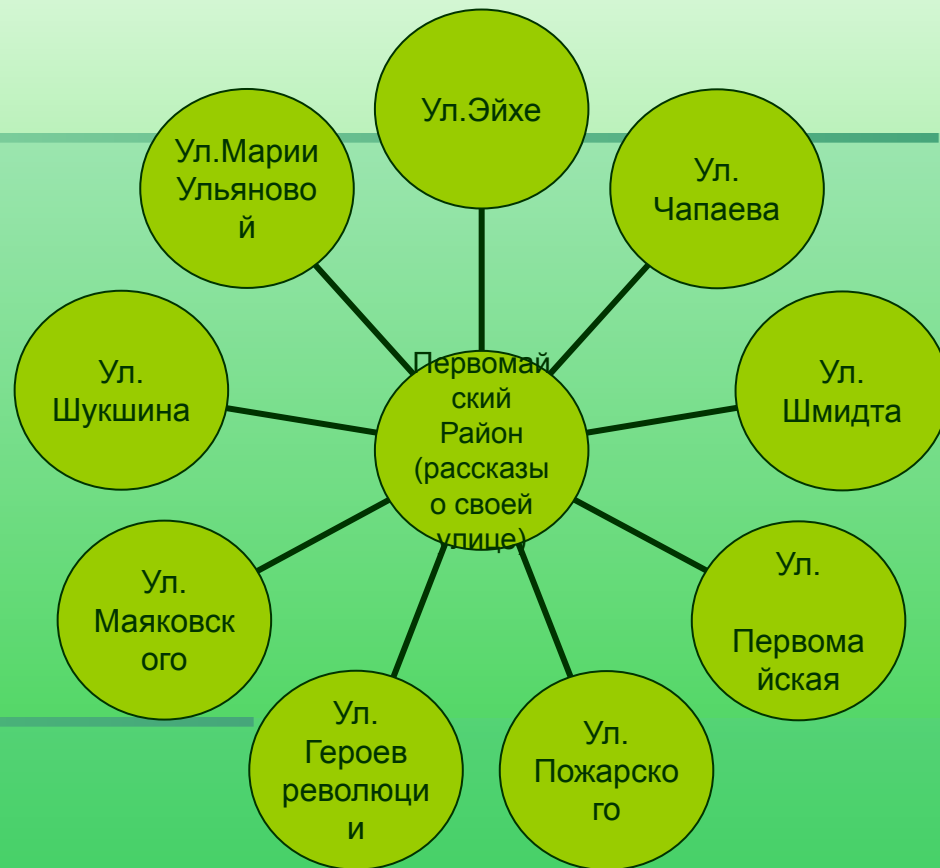
Васильев Алексей Владимирович–глава
администрации первомайского района.

Владимир Городецкий мэр города
Новосибирска.

Книга - энциклопедия «Ими гордится район».
Экскурсия в музей первомайского района.



Где эта улица, где этот дом?



МЕТОДИЧЕСКИЕ РЕКОМЕНДАЦИИ ПРИ РЕАЛИЗАЦИИ ПРОЕКТА:

В работе над проектом рекомендуем использовать методическую литературу:

- «Воспитывая маленького гражданина» Г.А.Ковалева
- «Моя страна» Натарова В.И.
- «Современный Новосибирск» фотоальбом.
- «Мосты» фотоальбом.
- Интернет ресурсы (Яндекс, Рамблер, сайт Первомайского района).

Основными тематическими вопросами проекта стали разделы:

- Географическое расположение и экология района,
- Основные предприятия района (железная дорога, НЭРЗ, Стрелочный завод, Мостоотряд 38, швейная фабрика, хлебокомбинат «Инской», строительные организации района),
- Ветераны, заслуженные и почетные жители района,
- Молодое подрастающее поколение (роддом, детский сад, школа, ПТУ, техникумы, Дом молодежи, ДДТ «Лад», спортивные площадки района),
- Исторический обзор (район, улица).

Вперед ... не забывая о прошлом!



Проект разработан
Михайлина Виталина Викторовна,
воспитателем первой категории
Панасюк Евгенией Витальевной,
старшим воспитателем высшей категории.