



Правила дорожного движения



для детей и подростков

Хочу напомнить вам
Здравствуйте, друзья!
некоторые правила дорожного
Я автомобиль Бибишка!
движения!



УЖ ОЧЕНЬ ЗНАЮТ,
ВАШЕ ПОВЕДЕНИЕ И
ЖДУТ АВТОМОБИЛЬ
ЭТИ ПРАВИЛА!



An aerial photograph of a school building with a large thought bubble overlaid on top. The school is a multi-story brick building with a prominent entrance. A paved road with a crosswalk and a green median runs alongside the building. A white car is parked on the road, and a person is walking on the sidewalk. The scene is surrounded by green trees and grass.


**Держи дружную группу,
Так обчине все авидь!**

Почему?

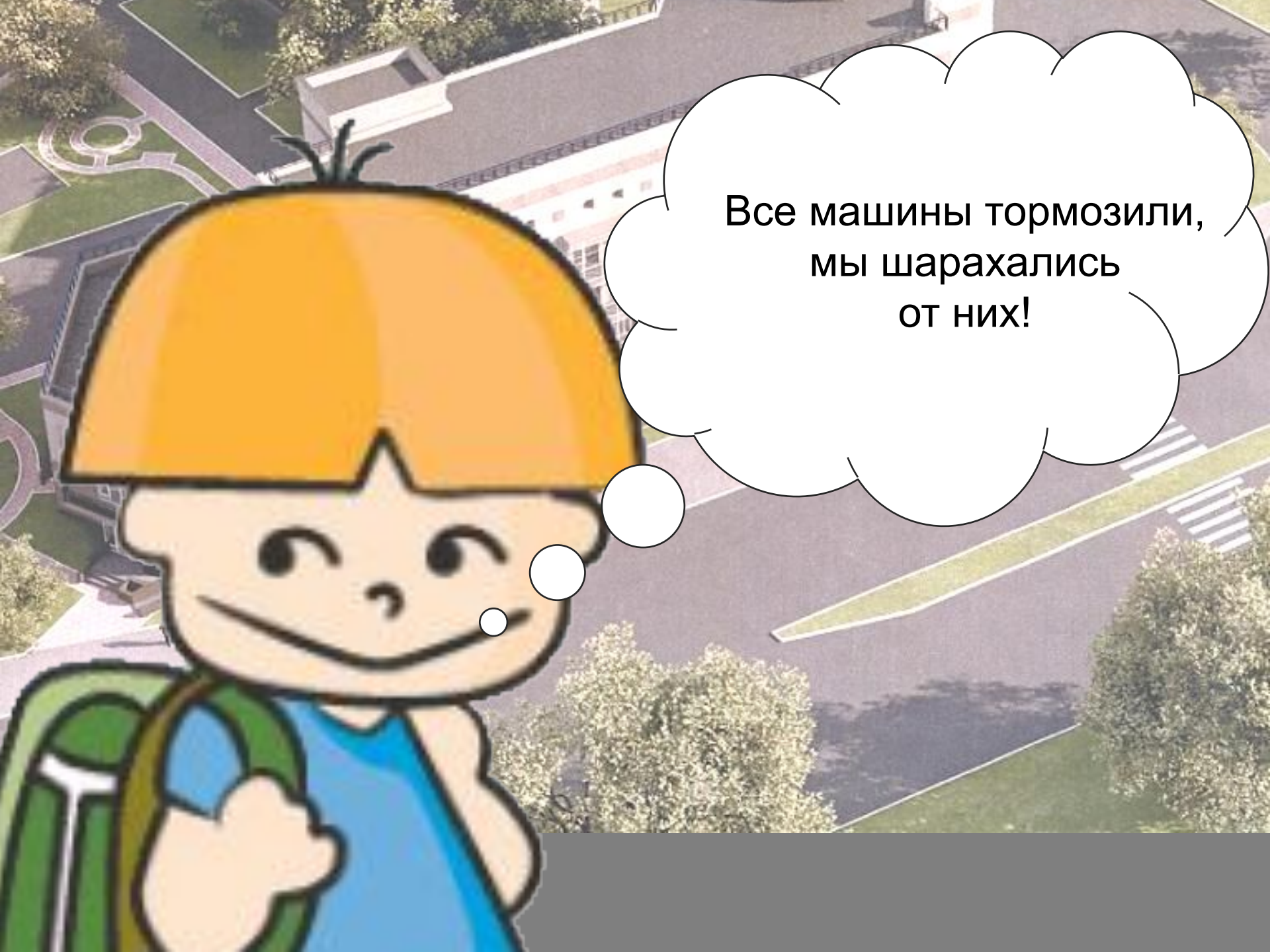


Они едут вам
навстречу!
Я вам отвечу!




An aerial photograph of a school building with a paved courtyard, a white car, and a person walking. In the foreground, a cartoon girl with blue hair, a purple headband, a pink shirt, and a green cape is looking thoughtful. A large white thought bubble is positioned to her left.

Раз куда-то
мы спешили
и рванулись
напрямик!



Все машины тормозили,
мы шарахались
от них!

An aerial photograph of a city street scene. A large white thought bubble is superimposed over the top left portion of the image. The text inside the bubble is in Russian. The background shows a multi-story building on the left, a paved road with a crosswalk on the right, and a white car driving on the road. There are trees and green spaces interspersed throughout the scene.

Из под колес вас
еле-еле
живыми вытащить успели!!!

Впередь скажу вам очень строго:
«Не выбегайте на дорогу!»



Кто дастлы на юставаекий
И прои свой автобу в жед !



Вдруг нечаянно толкнут,
Малышам опасно здесь!
А автобус тут как тут,
Никогда вперед не лезь!



An aerial photograph of a residential complex. On the left is a large, multi-story building with a dark roof and a prominent entrance. To its right is a paved road with a crosswalk and a green-painted median. A white car is driving on the road. In the foreground, there are several green trees. A large white thought bubble with a black outline is centered in the upper half of the image, containing Russian text. Three smaller white circles with black outlines are arranged vertically below the main bubble, indicating the thought process.

Покупайтесь везде,
Где безопасно детям.

На дзень іосведнідзем
Вялікі садзіраваў ведіком!





Найди ближайший переход,
Через шоссе не торопись!
Остановись и оглянись!

Это безбразное поведение
Что является лидером в одежде -



Перейти по дорожке можно,
Там, где есть дорожный знак!



Объезжайте по средине дороги,
Автобусы не забивай!






Меня узнаешь сразу,
Я – светофор трехглазый.






Если красный свет горит,
Значит «переход» закрыт!






Желтый говорит народу:
«Приготовься к переходу!»





Свет зеленый приглашает,
Всем идти он разрешает.






Снова жёлтый свет включился,
Когда дорога наша завершилась!



An aerial photograph of a modern, multi-story building complex with a mix of brick and light-colored facades. The building is situated on a paved area with a crosswalk and a green-painted curb. A white car is parked on the street in the lower left. A large, white, cloud-like thought bubble is superimposed over the upper part of the image, containing text. Three small white circles are scattered on the road surface below the bubble. The background shows green trees and a clear sky.

**Мультимедийная
доброта движения!**

An aerial photograph of a large, multi-story building complex with a mix of brick and light-colored facades. The building is situated on a paved area with a crosswalk and a road. A white car is visible on the road. The scene is surrounded by greenery and trees. A large white thought bubble with a black outline is superimposed over the top center of the image, containing Russian text. Three smaller white circles of decreasing size lead from the bottom of the thought bubble to the building.

**Друзья, давайте
вместе ебуем!**

**Желаю вам, ребята,
И доброй погоды!**



Проверь свои знания!

ДА!

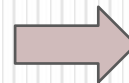


Вопрос 1:

По какой стороне обочины дороги должен двигаться пешеход? Почему?

• по правой

• по левой



Проверь свои знания!

ДА!

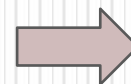


Вопрос 2:

С какого возраста разрешено на велосипеде выезжать за пределы двора?



• с 14 лет

• с 7 лет





Проверь свои знания!



Вопрос 3:

**Что может указать нам
на то, что в данном месте
можно переходить улицу?**

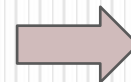
• Ларек

• «Зебра»

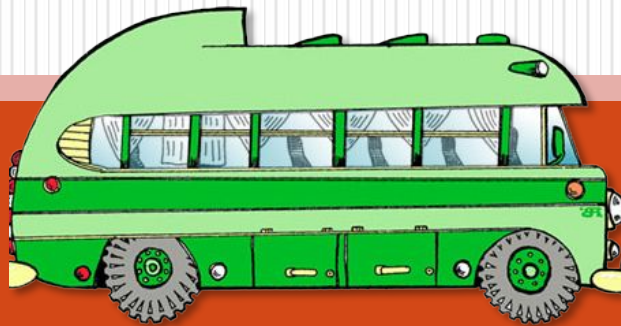
• «Светофор»

• Знак
«Пешеходный
переход»

• Фонарь

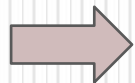


Автобус Проверь свои знания!



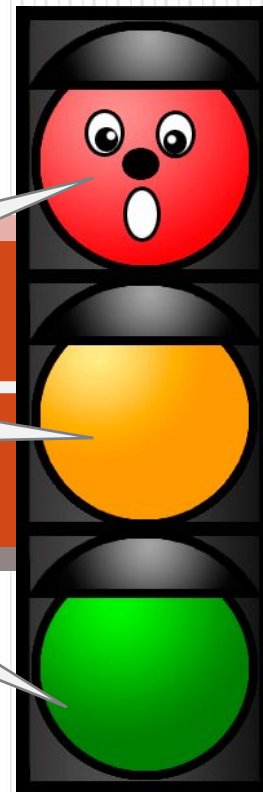
Вопрос 4:

Подскажи мальчику и девочке, как правильно обойти транспортные средства?



Проверь свои знания!

Иди!



Вопрос 5:

**О чем говорят нам
сигналы светофора?**

