


Цели урока:

- продолжить изучение темы «Прилагательное как части речи»;
- на основе повторения ранее изученных сведений о прилагательном, ранее изученного правила «Слитное/раздельное написание НЕ с существительными и глаголами» познакомить с новым орфографическим правилом «Слитное/раздельное написание НЕ с прилагательными».





Тайны русского языка

ВЕДАТЬ И ЗНАТЬ


Знать - это значит знать знак, значение.


Ведать - это не просто знать, это еще и обладать способностью передавать мудрость в цельном, неспоканенном виде, т.е. в образе.

Объясните правописание слов с НЕ:

Почувствовал (не)домогание, (не)
было причин, дом (не)каменный,
сказал (не)правду, забор (не)
ниже нашего, (не)дорогой костюм,
(не)может расплатиться, далеко
(не)интересный фильм, это (не)
сон, а явь.

Сформулируйте правило:

1. Некрасивый дом, недорогой костюм
 2. Нелепый вид, незлобивый характер
- 

2. 1. Дом не каменный, нож не стальной
 2. Не богатая, а бедная семья; лицо не веселое, а печальное
 3. Дом не выше прежнего, забор не ниже нашего
 4. Далекое не интересный фильм, вовсе не кислый фрукт
- 

НЕ с прилагательными:



СЛИТНО:

1. Без НЕ не употребляется.
2. Синоним без НЕ

РАЗДЕЛЬНО:

1. Отрицание (нет синонима).
2. Противопоставление с А.
3. Сравнительная степень.
4. Усиление отрицания.

Объясните правописание НЕ с прилагательными:

Недобрый взгляд; небольшая заминка;
ненавистный враг; он вовсе не плохой
человек; непрерывный шум;
необходимая мелочь; неизвестный автор;
недорогой подарок; не дорогой, а
дешевый подарок; необыкновенное чудо;
птичка не больше ладошки; далеко не
большое расстояние; ничуть не
расстроен; невзрачный на вид; ягоды
некрупные, но сладкие; небрежный
почерк; неглубокая речонка.

Объясните правописание НЕ с различными частями речи:

(Не)красивый склон; это (не)рисунок; (не)умный ответ; (не)уклюжий ребенок; ничуть (не)интересный маршрут; (не)мягкий, а жесткий диван; река (не)шире нашей; (не)опытный юноша; (не)исправный прибор; далеко (не)единственный; (не)приятель, а враг; (не)лепый поступок; (не)большой, но уютный; шел и (не)оглядывался; (не)точность в ответе; мне (не)здоровится.

Проверьте, как вы усвоили материал:

1. НЕ с прилагательными пишется раздельно:

- 1) если слово не употребляется без НЕ-;
- 2) если прилагательное с НЕ может быть заменено синонимом без НЕ-;
- 3) если в предложении есть противопоставление с союзом А.

2. Слово с НЕ пишется

СЛИТНО:

- 1) (Не)приятельская армия отступила.
- 2) Эта книга далеко (не)проста.
- 3) Нам продали (не) мороженое, а лед.

3. Слово с НЕ пишется раздельно:

- 1) Мы ждали (не)большой корабль.
- 2) Он (не)влюбил меня.
- 3) Этот нож (не)стальной.

Домашнее задание:



1. Выполните упражнение, объясняя правописание НЕ с существительными, глаголами и прилагательными.
2. Прочитайте письмо Незнайки и напишите ответ.

- Здравствуйте, дорогие пятиклассники! Пишет вам Знайка. Я живу на улице Колокольчиков в Цветочном городе. вспомнили? Вы знаете, что я самый умный коротышка. Только вот никак не могу объяснить остальным, почему НЕ с существительными, глаголами и прилагательными пишется то слитно, то раздельно. Мне это не удастся, потому что в Цветочном городе есть только начальная школа, а эти орфограммы изучаются в 5-ом классе. Прошу вас помочь. Напишите мне, какие правила нужно знать, чтобы научить остальных коротышек?
- До свидания. Жду с нетерпением ответа. Ваш Знайка.

Урок окончен. До свидания!

