

Муниципальное казенное дошкольное
образовательное учреждение
«Подгоренский детский сад №2»
Подгоренского муниципального района
Воронежской области

**Презентация проекта
«Каждому скворцу по
дворцу»**

Подготовила
Мостовая А.Т.


2016г



ЦЕЛ

Возродить традицию изготавливать скворечники.

ЗАДАЧИ:

- ❖ Привлечь детей и их родителей к практической деятельности по охране родной природе.
 - ❖ Изучить историю появления скворечников.
 - ❖ Познакомить с различными видами скворечников.
 - ❖ Разработать план построения скворечника.
 - ❖ Построить скворечник совместно с родителями.
 - ❖ Повесить скворечник на участке детского сада.
- 



Тип проекта:

Краткосрочный

Вид проекта:

Творчески-исследовательский

Участники:

Воспитатель, дети и родители второй младшей группы «Светлячок»

Возраст детей:

3-4 года

Сроки реализации:

Март-апрель



История происхождения

СКВОРЕЧНИКОВ.
Скворечник — деревянный птичий домик из досок — впервые появился на Руси. В старину скворечники бывали настоящими произведениями искусства. На отрезке бревна с полостью в центре вырезали фигуры людей, раскрашивали их. Из досок сооружали подобие теремка с двускатной крышей, балконом, украшенным резьбой. Птицам это было не нужно, зато людям приятно. Интересные старинные скворечники хранятся в коллекциях Исторического музея в Москве и Музея игрушки в Загорске. Уже сама трудоемкость изготовления говорила о том, с какой любовью люди
пись к этому делу и обитателям домиков -
М.



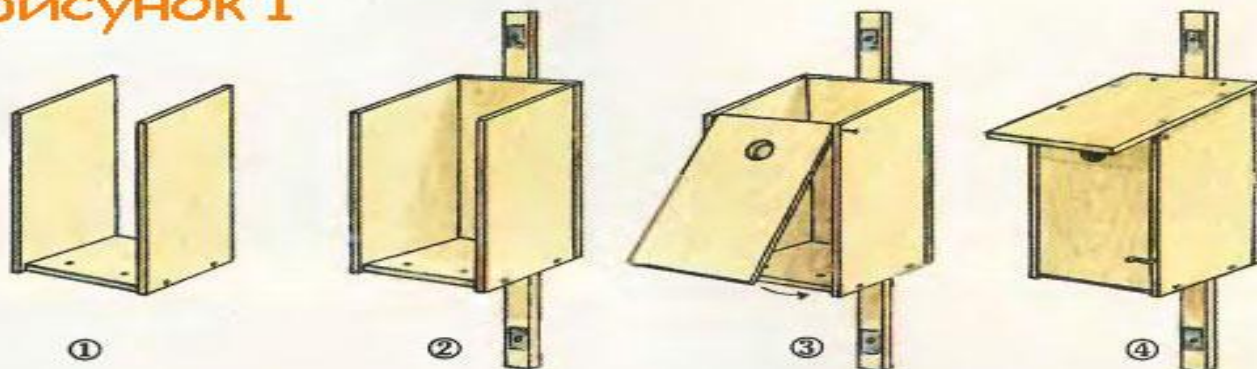
Виды скворечников.



Схема изготовления скворечника.



рисунок 1



Скворечник своими руками.

Попрошу сегодня папу
 В гости к другу не ходить,
 Чтобы сообща скворечник
 Нам для птиц соорудить!
 Смастерить для птичек
 домик
 Совершенно нам не трудно.
 Будем очень мы стараться,
 Чтоб им было в нём уютно.
 Прилетев из стран далёких
 Голосистые скворцы
 Прощебечут нам: "
 Спасибо! "
 Ведь мы с папой
 молодцы!!!
 Н.
 Розбицкая





Милый скворушка-скворец,
Прилетай же наконец!
Для тебя я дом построю-
Не скворечник, а дворец!

Вот и наш скворечник.







Снег ещё лежит повсюду,
На реке сверкает лёд,
Но случится скоро чудо:
Всё проснётся оживёт.

Землю солнышко согреет,
И отступят холода,
В тёплом месяце апреле
Прилетят скворцы сюда.

Домик новенький отыщут,
Сразу надо осмотреть.
Всей семьёй займут
жилище,
От восторга станут петь.







Начинай серенаду, скворец!
Сквозь литавры и бубны
истории
Ты - наш первый весенний
певец
Из березовой консерватории.
Открывай представление,
свистун!
Запрокинься головкою розовой,
Разрывая сияние струн
В самом горле у рожи
березовой.



**Между веток новый
дом,
Нету двери в доме
том,
Только круглое
окошко,
Не пролезет даже
кошка.**








Выводы:

Скворечники получились у нас просторные и удобные. Мы с ребятами повесили скворечники на восточную сторону. Нам очень понравилось.

Прививая любовь к животному миру, мы учим детей бережно относиться к природе! Вешать у жилья домики - скворечники - является старой народной традицией. Увидев скворца - весна у крыльца! Возродим добрые традиции. Работа по дереву приносит радость, дарит мастерство, делает нашу жизнь красивее, богаче.





СПАСИБО ЗА ВНИМАНИЕ