


МКОУ «Станционная СОШ»

Презентация
урока русского языка
4 класс

Учитель Мареева Т.А.




Правописание
местоимений
с предлогами.
(урок – путешествие)



Цели урока:

- Формирование умений писать местоимения с предлогами,
- Развивать орфографическую зоркость, логическое мышление, связную речь,
- Воспитывать устойчивый интерес к предмету, бережное отношение к природе родного края.



Организационный момент

Путешествие – дело отважных.

Мы отправимся с вами в лес.

Лес необычный, грамматический,

Где много заданий, вопросов,
чудес.



Всё, что увидим,
всё, что услышим,
мы с вами сразу в тетради
запишем.



Чистописание


Л л

М м



Вот синица прилетела и
увидеть захотела какие
буквы написать, чтобы
грамотными стать.

В.р.бей, с.р.ка, сн.гирь,
к.рмушка, с.ница, р.бина.



К нам на ветку
поползень
сегодня прилетел.
Справиться с
заданием он тоже
захотел.




Синтаксический разбор предложения

- В сильный мороз птицы прячутся от холода.
- Снежной зимой мы помогаем пернатым.



К нам снегирь торопится.
На урок он просится.
Птицам нужно
помогать и
заданье выполнять



Работа по теме урока

И.п. был (кто?) я

Р.п. спросил (у кого?)

Д.п. подошёл (к кому?)

В.п. спросил (кого?)

Т.п. ходил (за кем?)

П.п. нашёл (в ком?)



И.п. был (кто?) я

Р.п. спросил (у кого?)

у меня

Д.п. подошёл (к кому?)

ко мне

В.п. спросил (у кого?)


у меня

Т.п. ходил (за кем?) за

мной

П.п. нашёл (в ком?) во

мне



Работа над правилом

Как пишутся предлоги с
местоимениями?


Упражнение 380



Физкультминутка
Если руки мыли вы ,
Если руки моем мы,
Если руки моешь ты,
Значит, руки вы –мы – ты.



Вот и мудрая сова прилетела к нам
сюда. Вам задание даёт, ответа
правильного ждёт.



Подошёл к (он)
Возвратился с (она)
Защитил (он)
Позвонил (она)
Отвечал (они)
Спросил про (он)



Вставьте пропущенные местоимения.

Ласточка с весной в сени к ... летит.

Известно, что Слоны в диковинку у

... .

И ноты есть и инструменты есть,
скажи лишь как ... сесть.



Итог урока

Как пишутся
предлоги с
местоимениями
?

Что нового узнали
на уроке?



Вот и дома мы опять.
Пора задание получить.



- Шаблон презентации «Урок письма»
-
- Автор: Федотова Виктория Александровна, учитель начальных классов МОУ СОШ с. Лохово Черемховского р-на Иркутской обл
- .
- Для оформления шаблона использовались программа Adobe Photoshop CS2
- И элементы векторного клипарта <http://artwork.in.ua/vector/1>

Автор презентации Мареева Татьяна Анатольевна МКОУ «Станционная СОШ» п.Казачка Воловского района Тульской области.

