



Сказочная зжель

Презентацию подготовили
ученики 5-а класса
МАОУ СОШ № 3
г. Новый Уренгой
Хафизов Марсель и
Хафизов Алмаз



A decorative border made of blue floral and leaf patterns, framing the text. The border consists of repeating motifs of leaves and flowers, creating a classic, ornate look.

Цель:

узнать о росписи гжель как о «синем волшебстве», носительнице духовных ценностей, хранительнице доброго мастерства русского народа.

Актуализация:

впервые мы узнали о гжельской росписи на уроках изобразительного искусства, захотелось узнать о ней как можно

A decorative border made of blue floral and leaf patterns, framing the text. The border consists of repeating motifs of leaves and flowers, creating a classic, ornate frame.

Цель:

узнать о росписи гжель как о «синем волшебстве», носительнице духовных ценностей, хранительнице доброго мастерства русского народа.

Актуализация:

впервые мы узнали о гжельской росписи на уроках изобразительного искусства, захотелось узнать о ней как можно

A decorative border with a repeating pattern of blue roses and leaves, framing the central text.

Задачи:

- * *Чем известна гжель во всем мире?*
- * *Какие основные цвета используют мастера?*
- * *Какие элементы присутствуют в росписи?*
- * *Какие приемы кистевой росписи используют в оформлении изделия?*

Гипотеза исследования:

*Гжельская роспись имеет особый стиль в выполнении рисунка.
Действительно ли это так?*





Фарфоровые чайники,
Подсвечники, часы,
Животные и птицы
Невиданной красоты.
Деревня в Подмоскowie
Прославилась теперь.
Известно всем в народе
Её названье Гжель.

Гжель — один из традиционных российских центров производства керамики. Более широкое значение названия «Гжель» — это обширный район, состоящий из 27 деревень, объединённых в «Гжельский куст». Слово «гжель» сегодня невероятно популярно. Это красота гармонии, сказка и быль. Фарфор с нарядной синей росписью известен теперь не только в России, но и далеко за её пределами. Гжельские изделия привлекают к себе всех, кто любит прекрасное.



Гжельские мастера в росписи изделий используют синий цвет, оттенки синего, голубой цвет и его оттенки. Художник для росписи гжели имеет лишь одну краску – кобальт (серого цвета), которая затем приобретает характерный для гжели синий цвет. Её, подобно акварельной, разводят водой. Пишут узоры по поверхности изделия, а затем его покрывают глазурью. Пишут по фарфору мазками, линиями, а в орнамент входят листья и цветы. Рисуют быстро. Мазки ложатся ровно. Кажется, на первый взгляд, что все они одного цвета. Но после печи узор приобретает множество оттенков и тонов, придавая своеобразие изделиям.



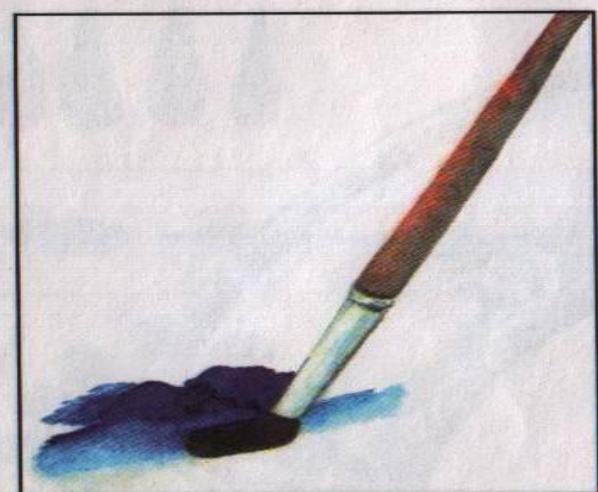
Самый излюбленный узор – гжельская роза. Иногда она написана крупно, широкими мазками. А иногда – тонкой кисточкой.



Основные элементы гжельской росписи



Мазок с тенью



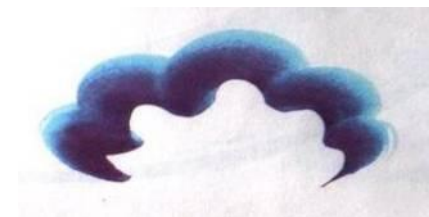
Горизонтальный



Волнистый



Вертикальный




Точки и прямые линии




Точки



Прямые




Формы сеточек




Бордюры




Волнистая линия с точками



Спиралеобразная



Дугообразная



Разносторонние дугообразные



Односторонние дугообразные линии



Односторонние дугообразные линии
с штриховкой




Односторонние дугообразные линии
с сеточкой



«Капелька»





вертикальная




горизонтальная



в виде цветка



односторонний стебелёк



двухсторонний стебелёк

Последовательность росписи птицы











В ходе исследования мы пришли к выводу:

- Действительно - гжельская роспись имеет особый стиль в выполнении рисунка.
- Стиль Гжели узнаваем с первого взгляда, ошибиться невозможно. Узоры и цветы синие и голубые, на белом фоне, сохраняющие аромат древней Руси - это Гжель.
- Научились рисовать узоры гжельской росписи.
- Самостоятельно нарисованный рисунок можно подарить друзьям и родным.

A decorative border in blue and white, featuring intricate floral and leaf patterns that frame the central text.

спасибо за внимание!