

ОВОЦІ

Содержание:

- [Словарь](#)
- [Загадки](#)
- [Большой-маленький](#)
- [Один-много](#)
- [Пальчиковая гимнастика](#)
- [Что приготовила мама на обед?](#)
- [Четвертый лишний](#)
- [День-ночь](#)
- [Расскажи-ка](#)

- [Об авторе](#)



































Загадки

Красная девица
Сидит в темнице,
А коса — на улице.



Круглый бок, желтый бок,
Сидит на грядке колобок.
К земле прирос крепко.
Что это?



Неказиста, шишковата,
А придет на стол она,
Скажут весело ребята:
«Ну, рассыпчата, вкусна!»



Я длинный и зеленый,
Вкусный и соленый,
Вкусный и сырой,
Кто же я такой?



Уродилась я на славу,
Голова белая, кудрявая.
Кто любит щи — меня ищи.



Сидит дед, в сто шуб одет,
Кто его раздевает,
Тот слезы проливает.



Голова на ножке,
В голове — горошки.



Большой-маленький

Назови маленький овощ ласково



Огурец




Огурчик




Помидор



Помидорчик



Баклажан



Баклажанчик



Горох



Горошек



Лук



Лучок



Чеснок




Чесночок



Перец



Перчик



ОДИН-МНОГО



Огурец




Огурцы (много огурцов)



Помидор



Помидоры (много помидоров)



Баклажан



Баклажаны (много баклажанов)



Тыква



ТЫКВЫ (МНОГО ТЫКВ)



Кабачок



Кабачки (много кабачков)



Пальчиковая гимнастика

«У Лариски две редиски»

У Лариски –
Две редиски.
У Алёшки –
Две картошки.
У Серёжки-сорванца –
Два зелёных огурца.
А у Вовки –
Две морковки.
Да ещё у Петьки
Две хвостатых редьки.

*По очереди разгибать пальчики из
кулачка, начиная с большого,
на обеих руках*



«Засолка капусты».

Мы капусту рубим, рубим.

Резкие движения прямыми кистями рук вверх и вниз.

Мы капусту режем, режем.

Движения кистями рук вперед-назад

Мы капусту солим, солим.

Движение пальцев, имитирующих посыпание солью

Мы капусту жмём, жмём.

Интенсивное сжатие пальцев рук в кулаки.

Мы морковку трём, трём.

Пальцы правой руки сжаты в кулак, движения кулака по распрямленной ладони левой руки



Что приготовила мама на обед?

Какой салат?



Огуречный

Какой суп?



Гороховый

Какое пюре?



Картофельное

Какую запеканку?



Морковную

Какие котлеты?



Капустные

Какой сок?




Томатный



Четвертый лишний

Что здесь лишнее? Почему?

Щелкни левой кнопкой мыши по подходящей картинке



Что здесь лишнее? Почему?

Щелкни левой кнопкой мыши по подходящей картинке



Что здесь лишнее? Почему?



(Щелкни левой кнопкой мыши по подходящей картинке)

День-ночь

День...

Посмотри внимательно на картинки и запомни их.



Ночь...

1

2

3

4

5

День...
Что изменилось?
Снова запомни...



Ночь...

1

2

3

4

5

День...

Что изменилось?

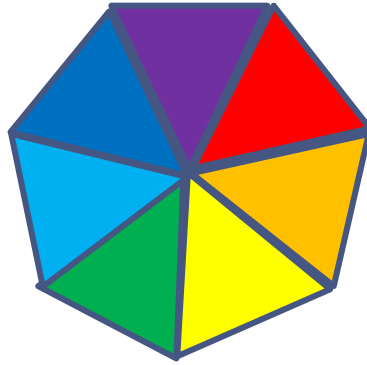



Расскажи-ка

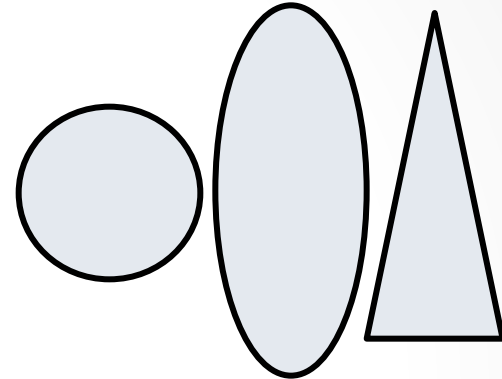

Составь рассказы об овощах по предложенному плану




Название




Цвет




Форма



Вкус



Какой на ощупь?



Что можно приготовить?

Например: *Это помидор. Помидор это овощ. Он красный, круглый, сочный, кисло-сладкий. На ощупь помидор гладкий. Его едят сырым, добавляют в салаты, супы, борщи, готовят томатный сок, маринуют.*



Презентацию подготовила
учитель-логопед МБДОУ ДС
№ 37 «Мальвинка»
Аксютина Татьяна Александровна

Использованы ресурсы поисковой системы Google

г.Смоленск

