

# «Гололед»

5 класс

Разработал учитель ОБЖ МАГОМЕДОВ М.М.  
МОУ «СОШ № 49»



	Верите ли вы, что...?	+	-
1	во время гололеда безопаснее держать руки в кармане, чтобы не повредить их при падении		
2	если вы поскользнулись – постарайтесь при падении опереться на руки		
3	при ходьбе по льду ноги должны быть слегка расслаблены		
4	сырой картофель, лейкопластырь и клей помогают при гололеде		
5	при гололеде безопаснее передвигаться на цыпочках		
6	во время гололеда при ходьбе нужно освободить руки от сумок		



**Ух, здорово,  
МОЖНО  
покататься**





**Ой, как  
больно....!**

1



2



1



2



1



2





1



2



1









2





+



	Верите ли вы, что...?	да	нет
1	во время гололеда безопаснее держать руки в кармане, чтобы не повредить их при падении		
2	если вы поскользнулись – постарайтесь при падении опереться на руки		
3	при ходьбе по льду ноги должны быть слегка расслаблены		
4	сырой картофель, лейкопластырь и клей помогают при гололеде		
5	при гололеде безопаснее передвигаться на цыпочках		
6	во время гололеда при ходьбе нужно освободить руки от сумок		

1 <b>X</b>	2 <b>X</b>	3 <b>X</b>
4 <b>X</b>	5 <b>O</b>	6 <b>O</b>
7 <b>X</b>	8 <b>O</b>	9 <b>X</b>

Если на улице гололед, я...





**МОЛОДЦЫ!**