


---



Он когда-то был водой,  
Но сменил вдруг облик свой.  
И теперь под Новый год  
На реке мы видим ... лёд

Без рук, без топорича  
Выстроен мостице. лёд

Текло, текло  
И легло под стекло Река подо льдом

Льётся речка — мы лежим,  
Лёд на речке — мы бежим. коньки

---

---



**«Зимняя река**

**и география безопасности»**


---



**Прочный лед имеет  
синеватый или  
зеленоватый оттенок**

**Лед с желтоватым  
оттенком - ненадежен!**

---



**Человек! Ты не пингвин.  
Не гуляй среди льдин  
один!**





## МЕРЫ ПРЕДОСТОРОЖНОСТИ И ПРАВИЛА ПОВЕДЕНИЯ НА ЛЬДУ



**НЕ ВЫХОДИТЕ НА ЛЕД В ОДИНОЧКУ !  
НЕ ПРОВЕРЯЙТЕ ПРОЧНОСТЬ ЛЬДА НОГАМИ !  
БУДЬТЕ ВНИМАТЕЛЬНЫ ,ОСТОРОЖНЫ И ГОТОВЫ  
В ЛЮБУЮ МИНУТУ К ОПАСНОСТИ !**



**БУДЬТЕ ОСТОРОЖНЫ !  
ПОД СНЕГОМ МОГУТ БЫТЬ ПОЛЫНИИ ,ТРЕЩИНЫ  
ИЛИ ЛУНКИ !**



**ВНИМАНИЕ ! В ТАКИХ МЕСТАХ ПОД СНЕГОМ  
МОГУТ БЫТЬ ГЛУБОКИЕ ТРЕЩИНЫ И РАЗЛОМЫ.**



**ОСТОРОЖНО ! В ЭТИХ МЕСТАХ ДАЖЕ ПОСЛЕ  
СИЛЬНЫХ МОРОЗОВ СЛАБЫЙ ЛЕД !**




**ВНИМАНИЕ ! ЕСЛИ ПОД ВАМИ ЗАТРЕЩАЛ ЛЕД И  
ПОЯВИЛИСЬ ТРЕЩИНЫ НЕ ПУГАЙТЕСЬ И НЕ  
БЕГИТЕ ОТ ОПАСНОСТИ !  
ПЛАВНО ЛОЖИТЕСЬ НА ЛЕД И ПЕРЕКАТЫВАЙТЕСЬ  
В БЕЗОПАСНОЕ МЕСТО !**



**ПОМНИТЕ ! БЫСТРОЕ ОКАЗАНИЕ ПОМОЩИ  
ПОПАВШИМ В БЕДУ ВОЗМОЖНО ТОЛЬКО В ЗОНЕ  
РАЗРЕШЕННОГО ПЕРЕХОДА !**

---



**Не ходи зимой по льду:  
Можешь ты попасть в беду –  
В лунку или в полынью –  
И загубишь жизнь свою.**





## МЕРЫ ПРЕДОСТОРОЖНОСТИ И ПРАВИЛА ПОВЕДЕНИЯ НА ЛЬДУ



**НЕ ВЫХОДИТЕ НА ЛЕД В ОДИНОЧКУ !  
НЕ ПРОВЕРЯЙТЕ ПРОЧНОСТЬ ЛЬДА НОГАМИ !  
БУДЬТЕ ВНИМАТЕЛЬНЫ ,ОСТОРОЖНЫ И ГОТОВЫ  
В ЛЮБУЮ МИНУТУ К ОПАСНОСТИ !**



**БУДЬТЕ ОСТОРОЖНЫ !  
ПОД СНЕГОМ МОГУТ БЫТЬ ПОЛЫНИИ ,ТРЕЩИНЫ  
ИЛИ ЛУНКИ !**



**ВНИМАНИЕ ! В ТАКИХ МЕСТАХ ПОД СНЕГОМ  
МОГУТ БЫТЬ ГЛУБОКИЕ ТРЕЩИНЫ И РАЗЛОМЫ.**



**ОСТОРОЖНО ! В ЭТИХ МЕСТАХ ДАЖЕ ПОСЛЕ  
СИЛЬНЫХ МОРОЗОВ СЛАБЫЙ ЛЕД !**



**ВНИМАНИЕ ! ЕСЛИ ПОД ВАМИ ЗАТРЕЩАЛ ЛЕД И  
ПОЯВИЛИСЬ ТРЕЩИНЫ НЕ ПУГАЙТЕСЬ И НЕ  
БЕГИТЕ ОТ ОПАСНОСТИ !  
ПЛАВНО ЛОЖИТЕСЬ НА ЛЕД И ПЕРЕКАТЫВАЙТЕСЬ  
В БЕЗОПАСНОЕ МЕСТО !**



**ПОМНИТЕ ! БЫСТРОЕ ОКАЗАНИЕ ПОМОЩИ  
ПОПАВШИМ В БЕДУ ВОЗМОЖНО ТОЛЬКО В ЗОНЕ  
РАЗРЕШЕННОГО ПЕРЕХОДА !**



**Хрупкий и тонкий лед часто бывает около кустов, деревьев, в тех местах, где водоросли вмерзли в лед**



**Запомните следующие советы:  
- лед менее прочен около стоков вод у заводов, фабрик**



**НЕ ПРЫГАЙТЕ НА ОТОРВАВШУЮСЯ ЛЬДИНУ. ОНА МОЖЕТ НЕ ВЫДЕРЖАТЬ ВАШ ВЕС И ПЕРЕВЕРНУТЬСЯ**



**МЕРЫ ПРЕДОСТОРОЖНОСТИ И ПРАВИЛА ПОВЕДЕНИЯ НА ЛЬДУ**



**НЕ ВЫХОДИТЕ НА ЛЕД В ОДИНОЧКУ!  
НЕ ПРОВЕРЯЙТЕ ПРОЧНОСТЬ ЛЬДА НОГАМИ!  
БУДЬТЕ ВНИМАТЕЛЬНЫ, ОСТОРОЖНЫ И ГОТОВЫ  
В ЛЮБУЮ МИНУТУ К ОПАСНОСТИ!**



**БУДЬТЕ ОСТОРОЖНЫ!  
ПОД СНЕГОМ МОГУТ БЫТЬ ПОЛЫНИИ, ТРЕЩИНЫ  
ИЛИ ЛУНКИ!**



**ВНИМАНИЕ! В ТАКИХ МЕСТАХ ПОД СНЕГОМ  
МОГУТ БЫТЬ ГЛУБОКИЕ ТРЕЩИНЫ И РАЗЛОМЫ.**



**ОСТОРОЖНО! В ЭТИХ МЕСТАХ ДАЖЕ ПОСЛЕ  
СИЛЬНЫХ МОРОЗОВ СЛАБЫЙ ЛЕД!**




**ВНИМАНИЕ! ЕСЛИ ПОД ВАМИ ЗАТРЕЩАЛ ЛЕД И  
ПОЯВИЛИСЬ ТРЕЩИНЫ НЕ ПУГАЙТЕСЬ И НЕ  
БЕГИТЕ ОТ ОПАСНОСТИ!  
ПЛАВНО ЛОЖИТЕСЬ НА ЛЕД И ПЕРЕКАТЫВАЙТЕСЬ  
В БЕЗОПАСНОЕ МЕСТО!**



**ПОМНИТЕ! БЫСТРОЕ ОКАЗАНИЕ ПОМОЩИ  
ПОПАВШИМ В БЕДУ ВОЗМОЖНО ТОЛЬКО В ЗОНЕ  
РАЗРЕШЕННОГО ПЕРЕХОДА!**






---

**В тех местах, где бьют ключи  
И бегут к реке ручьи  
Или где стоит завод, –  
Знай, что там непрочен лед**

---



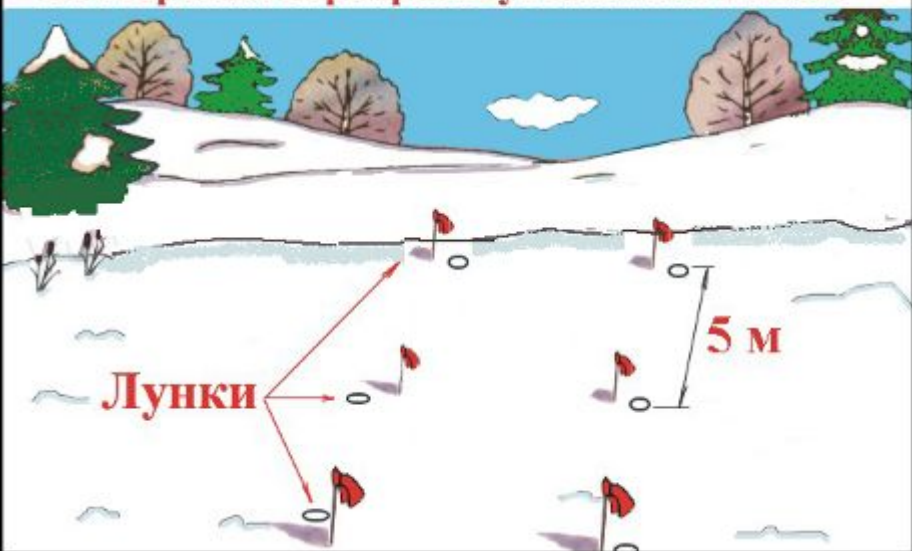
---

*Как правильно  
пересекать водоемы.*

---

## Подготовка переправы:

- для измерения толщины льда пробить лунки;
- по сторонам переправы установить вешки



## Переходить реку, озеро можно только в устойчивую погоду, по переправе



## Если переправы нет, то:

- надежнее всего идти по свежим чужим следам, так как дорога проверена



---



*Если вы*

*провалились в полынью.*





Если вы провалились под лед:  
 - не поддавайтесь панике;  
 - если рядом есть люди, то  
 зовите на помощь

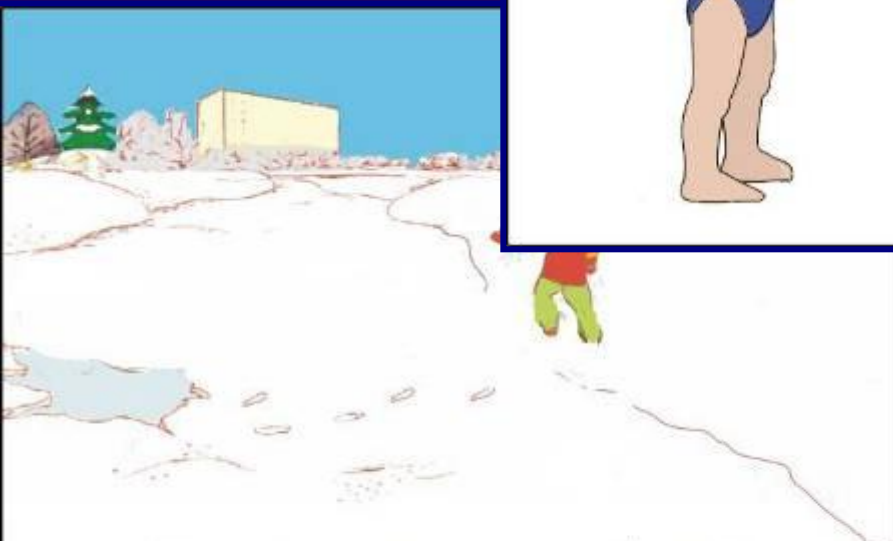
Помогите!



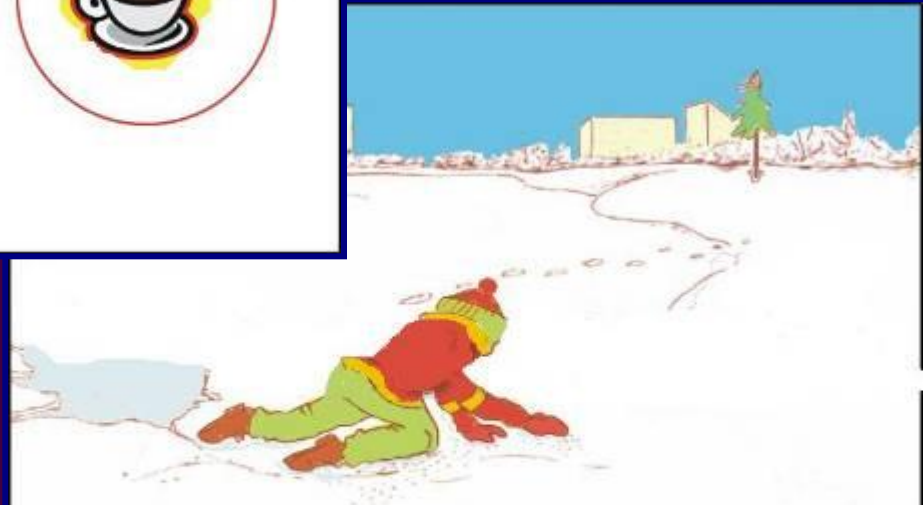
Пострадавшего надо доставить в теплое место,  
 переодеть в сухую одежду и напоить горячим чаем



Если вы провалились под лед, начинайте действовать:  
 - ползите в ту сторону, откуда вы шли;  
 - не пытайтесь бы наползть на лед грудью, а  
 тащить на лед сначала одну ногу,




Будьте осторожны до самого берега!  
 Лишь вступив на берег, надо бежать, чтобы согреться  
 и быстрее попасть в теплое место



Если вы выбрались из пролома:  
 - нельзя вставать на ноги: откатитесь от польщины,  
 ползите в ту сторону, откуда пришли, так как там  
 прочность льда проверена





---



ДО НОВЫХ ВСТРЕЧ!

---