



Обработка горловины обтачкой

Для учащихся коррекционной
школы

8 вида (8 класс).

Автор: Климова С. П.
учитель трудового обучения



ПРОВЕРКА ЗНАНИЙ

ИГРА «ВЕРИШЬ - НЕ ВЕРИШЬ»

**Запишите номер
предложения,
с которым вы согласны.**



1. Платье – это плечевое изделие.
2. Цельнокроеное платье имеет две основные детали: перед и спинку.
3. В пройму втачивают воротник.
4. Рукава в платье втачивают в горловину.
5. Форма выреза горловины бывает различной.

формы выреза горловины

- Закруглённый вырез (овальный, круглый, лодочкой).
- Вырез углом (мысом, острый).
- Вырез квадратный (каре).
- Фигурный вырез.



Какой формы вырез?

Чем можно

**обработать
горловину?**



brendmania.ru













Загружено на Lasola.ru





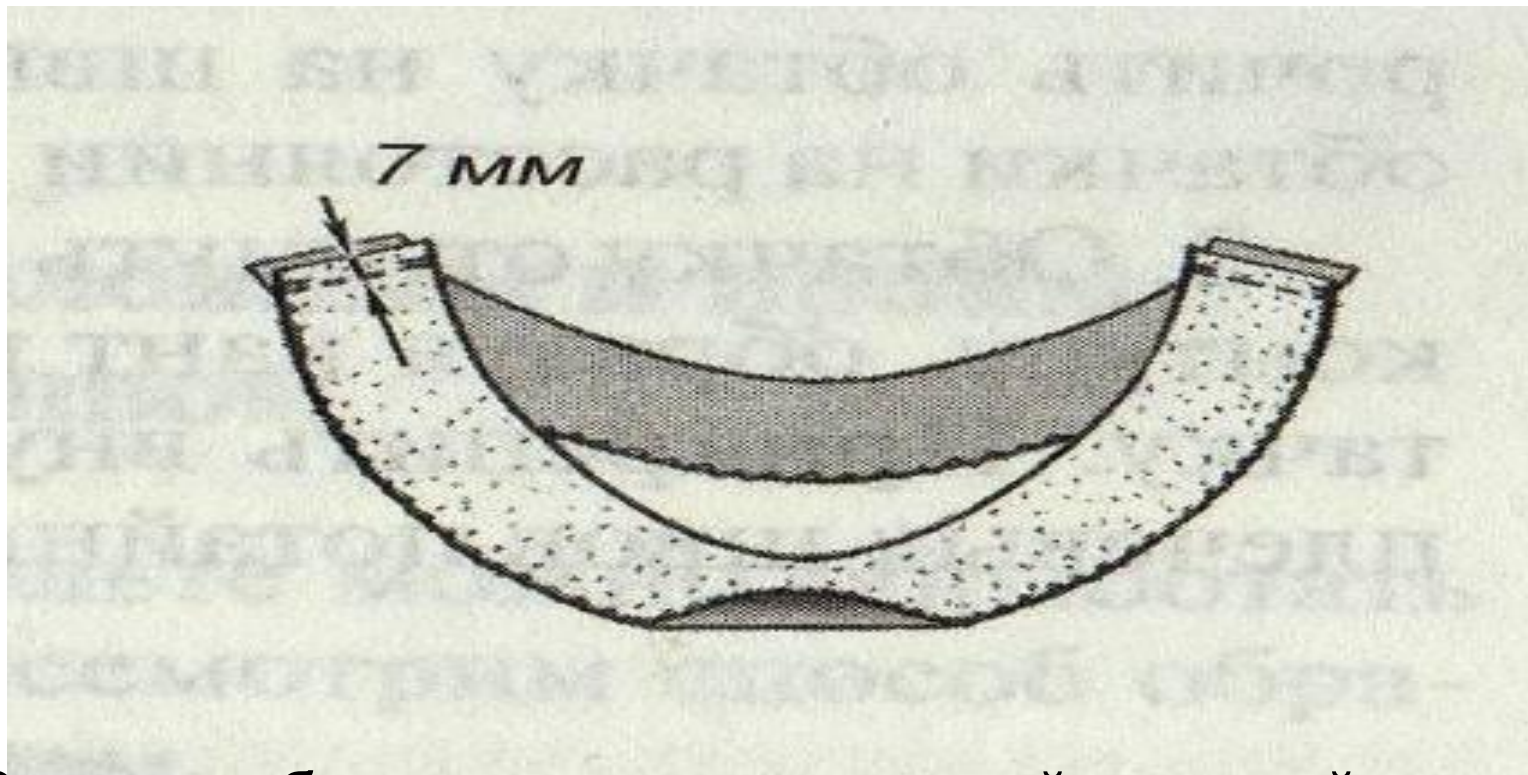
Выбор способа обработки горловины зависит от формы выреза.

- *Подкройной обтачкой обрабатывают любой вырез горловины.*
- *Косой обтачкой обрабатывают закруглённый вырез горловины.*

обработка горловины в форме угла

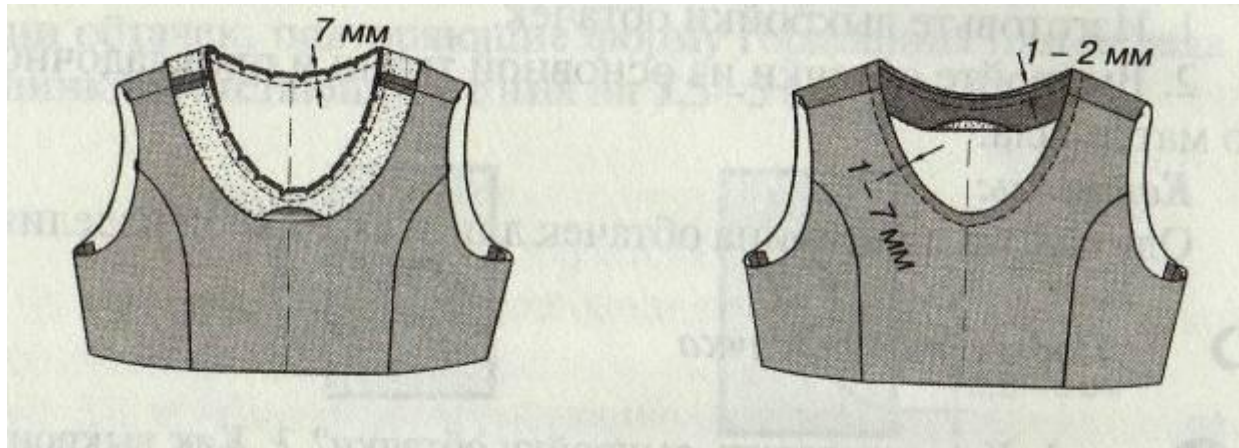
обтачкой
подкройной

Подготовка обтачки к обработке



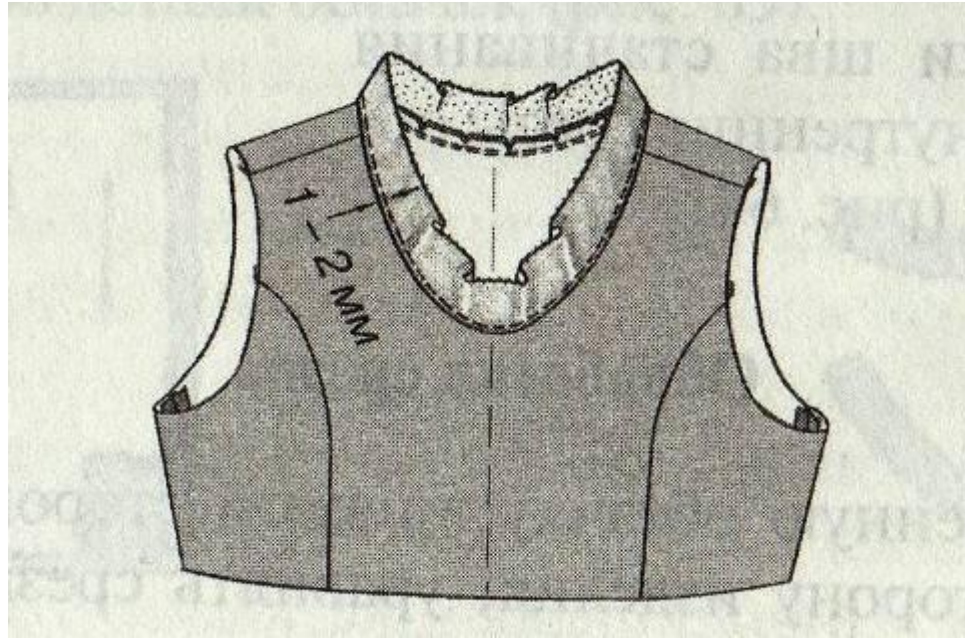
Сложить обтачки горловины лицевой стороной внутрь,
уравнять плечевые срезы,
сметать и стачать по намеченным линиям шва.
Припуски шва стачивания разутюжить.
Внешние срезы обтачек обметать

Обработка срезов



Заготовленную обтачку лицевой стороной наложить на лицевую сторону изделия, уравнять срезы, совместить швы обтачек с плечевыми швами изделия, их середины, приметать со стороны обтачек. Обтачать со стороны изделия шириной шва 7 мм, начиная машинную строчку от плечевого шва. Припуски шва на закруглениях и в уголках надсечь.

Обработка срезов



1. Шов обтачивания отогнуть в сторону обтачки и настрочить обтачку на швы притачивания с лицевой стороны обтачки на расстоянии 1-2 мм от шва обтачивания.
2. Обтачку отогнуть на изнаночную сторону, выметать по контуру, образуя кант из основной ткани. Приутюжить обтачку. Прикрепить внутренние края обтачки к припускам плечевых швов потайными стежками.

план работы

Раскроить...

Проложить...

Стачать...

Наложить...

Приметать...

Обтачать...

Надсечь...

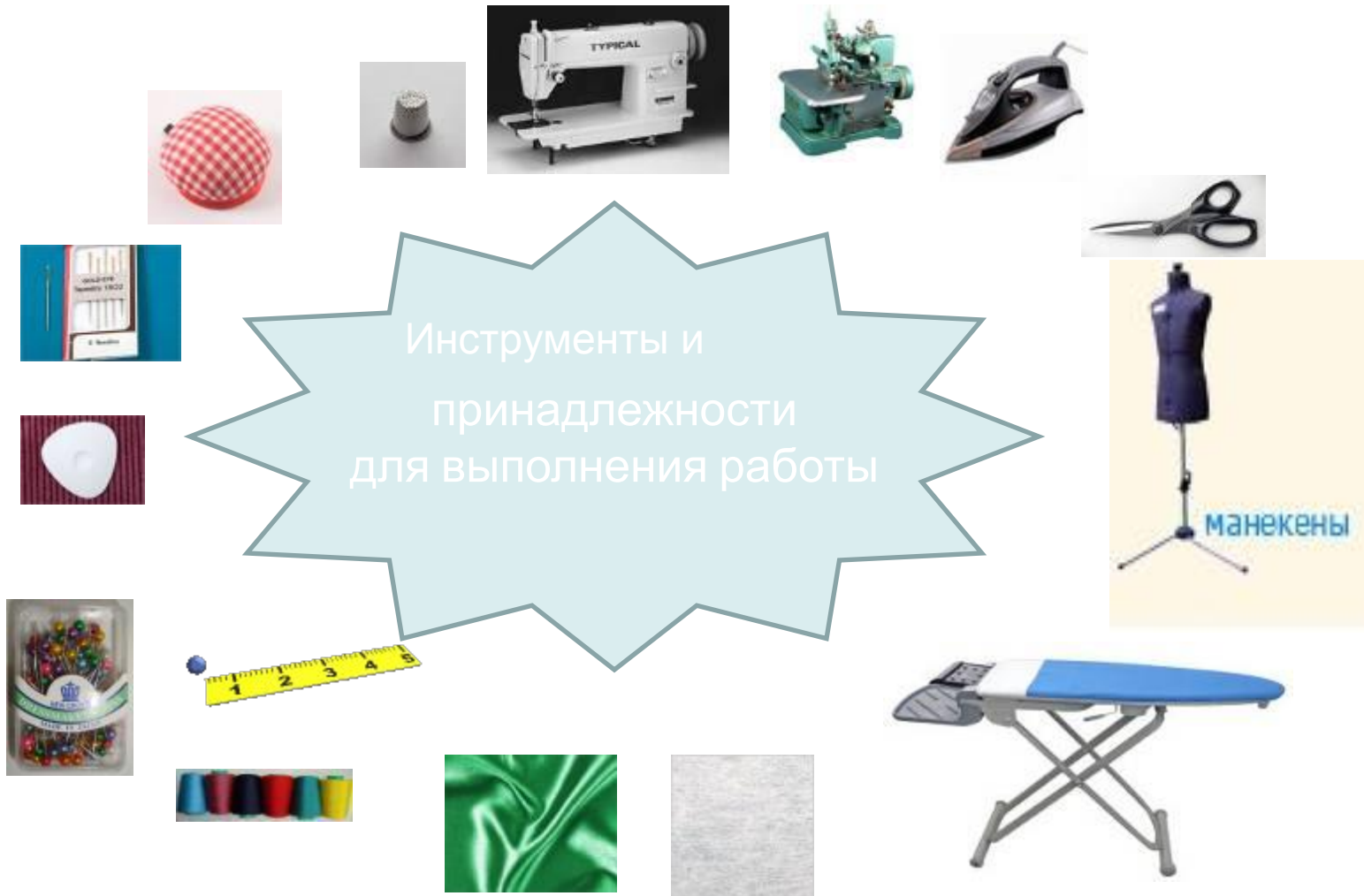
Вывернуть...

Выправить...

Отстрочить...

Выметать...

Инструменты и принадлежности



Правила безопасной работы с иглой и на швейной машине.

Продолжите предложения:

- Во время выполнения ручных швейных работ игла должна находиться ...
- Во время работы на швейной машине следить за положением ...
- Во время работы на швейной машине не наклоняться близко ...
- Во время вдевания нитки в иглу швейной машины, необходимо убрать ...

Оценка качества работы:

- ширина обтачки одинаковая по всей линии обработки;
- форма угла сохранена;
- середины деталей и обтачек совпадают;
- шов хорошо выправлен, кант из основной детали равен 1-2мм.

Дресс-код – слово английского происхождения,
в переводе обозначает кодекс
одежды.

**Дресс-код на вечеринке:
наличие платья с
фигурным вырезом
горловины.**