

Тема урока:

**ОСНОВА
ГИГИЕНЫ – УХОД
ЗА ОДЕЖДОЙ**

ЦЕЛЬ УРОКА:

Ознакомление с различными способами ухода за одеждой .

ЗАДАЧИ УРОКА:

- **Ознакомить с основными критериями выбора стирального порошка в торговых точках.**
- **Развивать творческие и эстетические качества учащихся, точность, аккуратность, бережливость.**
- **Способствовать воспитанию взаимопомощи и взаимовыручки.**

КАК НУЖНО УХАЖИВАТЬ ЗА ОДЕЖДОЙ ?



РАЗМЕЩЕНИЕ ОДЕЖДЫ И ОБУВИ



РАЗМЕЩЕНИЕ ОДЕЖДЫ И ОБУВИ



АЛГОРИТМ СТИРКИ ОДЕЖДЫ

- 1. Нужно разобрать вещи по цвету;**
- 2. Сильно загрязненное белье, замочить;**
- 3. Выстиранные вещи прополоскать в теплой, а затем в холодной воде;**
- 4. Встряхнуть и повесить сушить.**

СТИРАЛЬНЫЕ ПОРОШКИ для х/б и льняных тканей

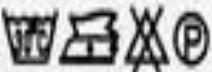


СТИРАЛЬНЫЕ ПОРОШКИ для шелковых и шерстяных тканей




ЛЕНТА НА ОДЕЖДЕ С СИМВОЛАМИ ПО УХОДУ

SHELL
80% Wool
20% Polyamide
LINING
80% Viscose
20% Polyamide



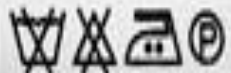
GARANIN
Trade House

GREY WOOL
 MARK®

ART. 24
96% wool 4% lycra

SUPER 110`S


Size
52 - 176



Carlo

95% Wool
Lana
5% Elastan





СИМВОЛЫ ПО УХОДУ ЗА ОДЕЖДОЙ

Символы	Обозначение
	Сухая чистка (химчистка)
	Химчистка запрещена
	Химчистка с любым растворителем
	Чистка с обычными реагентами
	То же , но щадящая чистка
	Чистка только уайт - спиритом

СИМВОЛЫ ПО УХОДУ ЗА ОДЕЖДОЙ

	То же , но щадящая чистка
	Можно отбеливать
	Нельзя отбеливать
	Можно отбеливать с применением хлора
	Отбеливать только без хлора

ДИНАМИЧЕСКАЯ ПАУЗА



ЧТО ЖЕ ВЫБРАТЬ ?



ОСНОВНЫЕ КРИТЕРИИ ВЫБОРА

□ Эффективность



□ Экономичность



□ Экологичность



SORTI



Tide



**Amw
ay**



ЭКСПЕРТИЗА КАЧЕСТВА СТИРАЛЬНОГО ПОРОШКА



ЭКОЛОГИЯ





SORTI

Вес 400 гр., цена 20 руб., 100 гр. – 5 руб.
На одну стирку уходит 100 гр. – 5 руб.



Tide

Вес 450 гр., цена 33 руб., 100 гр. – 7 руб. 30 коп.
На одну стирку уходит 100 гр. – 7 руб. 30 коп.



Amway

Вес 750 гр., цена 300 руб., 100 гр. – 40 руб.
На одну стирку уходит 10 - 15 гр. – 4 - 6 руб.

УСТАНОВИТЕ СООТВЕТСТВИЕ

Условные обозначения	Описание
1. Одежда	А. Удаление пятен с верхней одежды
2. Починка	Б. Опасное насекомое для шерстяных изделий
3. Моль	В. Вещи, которые носит человек
4. Чистка	Г. Ремонт одежды
5. Хлор	Д. Химическое вещество для отбеливания ткани

ПРАВИЛЬНЫЕ ОТВЕТЫ

1. - В

2. - Г

3. - Б

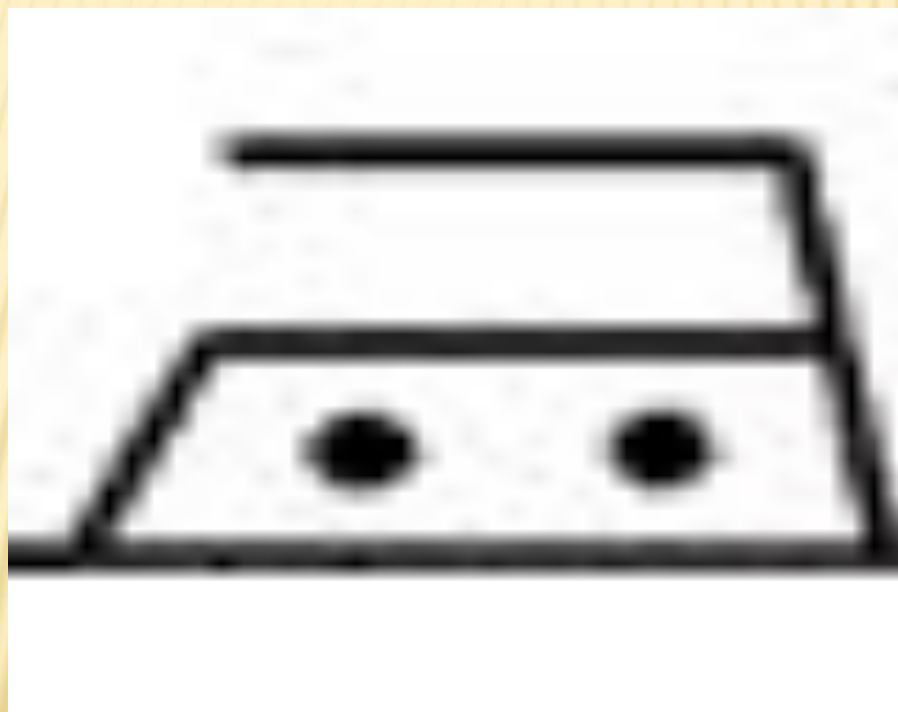
4. - А

5. - Д

**КАКОЙ СИМВОЛ ПО УХОДУ ЗА
ОДЕЖДОЙ ИЗОБРАЖЕН?**



**КАКОЙ СИМВОЛ ПО УХОДУ ЗА
ОДЕЖДОЙ ИЗОБРАЖЕН?**



КАКОЙ СИМВОЛ ПО УХОДУ ЗА ОДЕЖДОЙ ИЗОБРАЖЕН



1.Какие рекомендации по выведению пятен вы можете дать?

2.Какие вредители опасны для меховых и шерстяных изделий и почему?

3. Что делают с одеждой, чтобы выглядеть опрятным и аккуратным?

УСТАНОВИТЕ СООТВЕТСТВИЕ

Условные обозначения	Описание
1. Сортировка	А. Легковоспламеняющаяся жидкость для очистки жирных и масляных пятен на ткани, кроме синтетических
2. Вода	Б. Бесцветная жидкость с запахом для чистки одежды
3. Бензин	В. Распределение белья для стирки по видам ткани, цвету и загрязненности
4. Щелочь	Г. Вещества, применяемые для отбеливания ткани
5. Скипидар	Д. Без запаха, прозрачная и бесцветная жидкость, используемая для стирки

ПРАВИЛЬНЫЕ ОТВЕТЫ

1. - В

2. - Д

3. - А

4. - Г

5. - Б

ДОМАШНЕЕ ЗАДАНИЕ

- **Повторить пройденный материал;**
- **Найти ленту на любой одежде и расшифровать её.**