

МКДОУ Байкаловский детский сад №6 «Рябиனுшка» общеразвивающего вида
с приоритетным осуществлением деятельности
по физическому направлению развития детей

Игры и упражнения по развитию грамматического строя речи

ОВОЩИ





Составитель: учитель – логопед Сосновских Валентина Владимировна

Упражнение "Назови цвет, форму"

Цель: согласование существительных с прилагательным.

Морковь (какая?) - оранжевая, овальная...



Упражнение "Посчитай"

Цель: согласование числительных с существительными.

1 помидор, 2 помидора, 3 ..., 4 ..., 5 помидоров.




1



2



3







4

5

Упражнение "Назови ласково"

Цель: образование существительных с помощью уменьшительно-ласкательных суффиксов.

Помидор - помидорчик.




Упражнение "Один-много"

Цель: употребление существительных в родительном падеже множественного числа.

Один помидор - много помидоров.

Цель: образование множественного числа существительного в именительном падеже.

Огурец - огурцы.



Упражнение "Измени по образцу"

Цель: употребление глаголов настоящего времени во множественном числе.

Растет – растут

Зреет - ...

Зеленеет - ...

Рыхлит - ...

Поливает - ...

Убирает - ...

Цветет -

Спеет - ...

Окучивает - ...

Копает - ...

Сажает - ...


Краснеет - ...



Упражнение "Измени по образцу"

Цель: изменение глаголов прошедшего времени по числам.



Что делал? -- Что делала? -- Что делали?



Сажают -	Сажал	--	Сажала	--	Сажали
Копают -	Копал	--	--
Поливают - ...	Поливал	--	--
Рыхлят - ...	Рыхлил	--	--
Окучивают - ...	Окучивал	--	--
Собирали - ...	Собирал	--	--

Упражнение "Повар"



Цель: образование относительных прилагательных.



СОК

Упражнение "Повар"



Цель: образование относительных прилагательных.



САЛАТ

Упражнение "Повар"

Цель: образование относительных прилагательных.



ПЮРЕ, СУП, ИКРА

Упражнение "Какие овощи?"

Цель: образование отглагольных прилагательных.

- Если овощи сварить, то они будут какие? - Вареные.
- А если овощи пожарить, тогда они будут какие? –
- Если овощи потушить, то они будут ...
- Если морковь парить, то морковь будет ...
- Если огурцы посолить, то они будут ...
- Если помидоры мариновать, то они станут ...
- Если капусту квасить, то капуста будет ...



Упражнение «Составь предложение из слов»

Цель: составление предложений из слов, согласование слов в предложении.

Помидор, лежать, куст, под.

Картошка, расти, огород, в.

Упражнение «Продолжи предложение»

Цель: составление сложноподчиненных предложений .

Мама почистила картошку, чтобы...

Мама помыла овощи, чтобы...

Мама купила свеклу, чтобы...



Упражнение «Продолжи предложение»

Цель: составление сложносочиненных предложений по образцу.

- Морковь оранжевая, а огурец – зеленый.
- Лук горький, а репа - ..
- Свекла круглая, а кабачок ...



КОНЕЦ

