


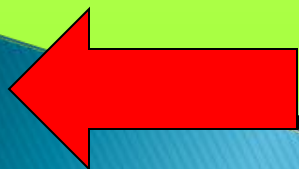
Ғажайып жетілік



Визуалды диагностика



аурудың алдын алып, анықтау мақсатында сәулелендіру арқылы организмдегі ағзалардың қалыпты және патологиялық өзгерістерін зерттейтін ғылым






**Қал сияқты қара дақ.
Шаққан жері
білінбейді, ауырмайды**




Кененің шағуы



*Сәулелі диагностиканың
қазіргі заман
техникаларынан атап
өтіңіз ?*




Цифрлы технологиялар
компьютерлік томографиялар(КТ, МСКТ)
сонография, доплерография
магнитті-резонансты томография(МРТ)
есептеуші ангиография
есептеуші рентгшенография
есептеуші сцинтиграфия
позитронды эмиссионды томография



*Рентгенодиагностика деп
нені айтамыз ?*



ағзаны рентген сәулесімен зерттеуді айтамыз.



Рентгенография дегеніміз не ?




Рентген сәулесінің көмегімен жарық сезгіш құрал қолдану арқылы адам мүшелерінің рентген суретін алу әдісі





Магнитті-резонанстық
томография (МРТ)
дегеніміз ?



Бұл ядролық магниттік резонанс негізінде
құрылған бейнелеу әдістерінің бірі.



Компьютерлік томография (КТ) дегеніміз не ?



нысанды рентген сәулесінің жіңішке шоғы арқылы айналдыра сканерлеу жолымен алынған суретті компьютерлік қайта құрылымдауға негізделген көп қатпарлы рентгенологиялық зерттеу.

