

«Безопасность детей на воде»



Автор проекта:

*Защепенкова Наталья Михайловна
инструктор по физической
культуре (плаванию)*

ГБОУ школы №41 ДСП №2

Образовательная область : БЕЗОПАСНОСТЬ

Возраст участников: старший дошкольный возраст (5-7 лет)

Актуальность темы:

Обеспечение безопасности жизни и здоровья детей, наряду с образованием, является главной целью дошкольного воспитания. Всё, чему научается ребёнок в дошкольном детстве, запоминается ярко и откладывается на всю жизнь. Целенаправленная работа по обучению, воспитанию и привитию навыков культуры безопасного поведения на воде является наилучшим способом снижения количества несчастных случаев во время летнего отдыха у водоёма и уменьшения их последствий.



Цель проекта:

Сформировать у детей представление о правильном, безопасном поведении на воде. Вооружить знаниями, умениями и навыками, необходимыми во время летнего отдыха у водоёма и для действия в экстремальных ситуациях.



Проблемные ситуации

- ✦ Как избежать опасных ситуаций на водоёмах и как с ними справиться?
- ✦ Как оказать помощь при несчастных и опасных случаях на водоёмах?

Обсуждаемые вопросы

- ✦ Какие основные правила поведения на воде в летний период?
- ✦ Какие основные правила пользования водными объектами для купания?
- ✦ Какие основные действия в экстремальной ситуации и по оказанию помощи при несчастном случае на воде?





Правила поведения на воде

Знать об этом должен каждый,
Безопасность - это важно!

Уважаемые родители и педагоги

Отправляясь отдохнуть на море (или на любой другой водоем) познакомьте детей с опасными ситуациями, которые им могут встретиться на воде.

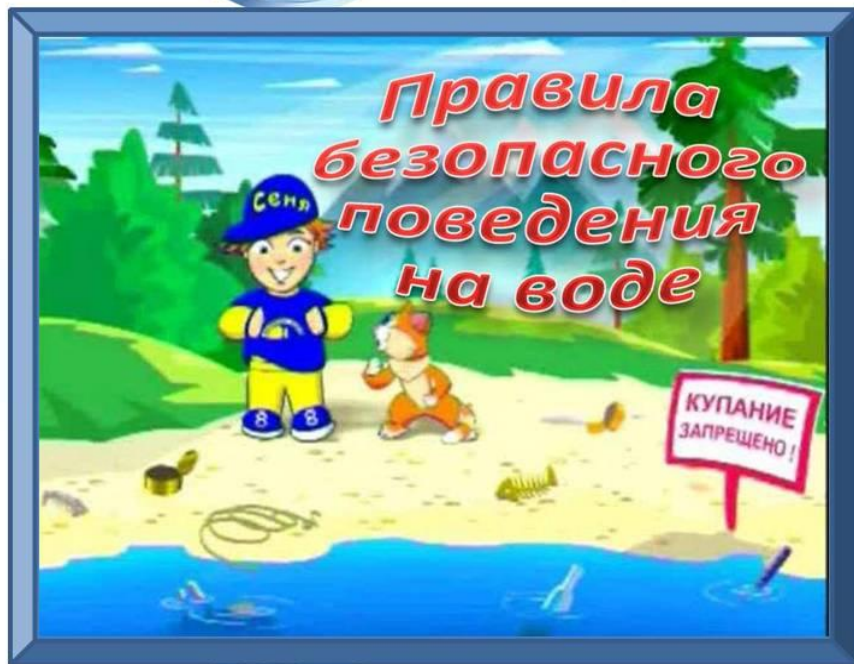
Прочитайте стихи и покажите ребенку картинки, на которых наглядно показано, каких опасных ситуаций следует избегать. **Используйте**

интернет-ресурсы

**Учите своих детей
беречь свою жизнь
и здоровье!**



Подборка мультфильмов



Смешарики. Азбука безопасности. Место для купания. За бортом
Уроки тётушки Совы. Уроки Осторожности – Водоёмы.
Безопасность на воде летом.



- **Купайтесь только в специально оборудованных местах**
- **После приема пищи сделайте перерыв 1,5-2 часа.**
- **Не купайтесь при температуре воды ниже 18 градусов, в воздуха ниже 22 градусов.**
- **Не находитесь длительное время под палящими лучами солнца.**

**На высоком берегу,
Дети не играйте!**

**Из-под ног уйти земля
Может, так и знайте!
И с обрыва прямо вниз
В воду полетите...
И останется кричать:
«Люди, помогите!!!»**



Когда вокруг грохочет гром
И молния сверкает,
Не лезь в открытый водоем,
Ведь всякое бывает...
И если ты в грозу попал,
Не плавай, не купайся...
Лишь только дождик застыл,
На берег выбирайся!





И большим, и детям
Хочется сказать:
**В незнакомом месте
Вам нельзя нырять!**
Может очень мелкой
Речка оказаться...
А в песок опасно
Головой втыкаться!
Сучья, камни, стёкла
Спрятались на дне –
Их заметить сложно
в водной глубине

воде,

Проследи, чтоб шутка не вела

**Не топи другого – может оказаться,
к беде...**

**Что воды случится другу
наглотаться,**


Он запаникует, вырываться станет –

И тебя с собою под воду затянет!

И игра такая грустно завершится...

Мы вам не желаем в речке

утопиться!



Катятся волны от лодок с

Спорить не стоит будакии..

волнами!
Может водой с головою накрыть,

Может дыхание перехватить...

Спорить не стоит с такими волнами!



по возможности их избегай,
корабликам не подплывай:

Сверху пловца

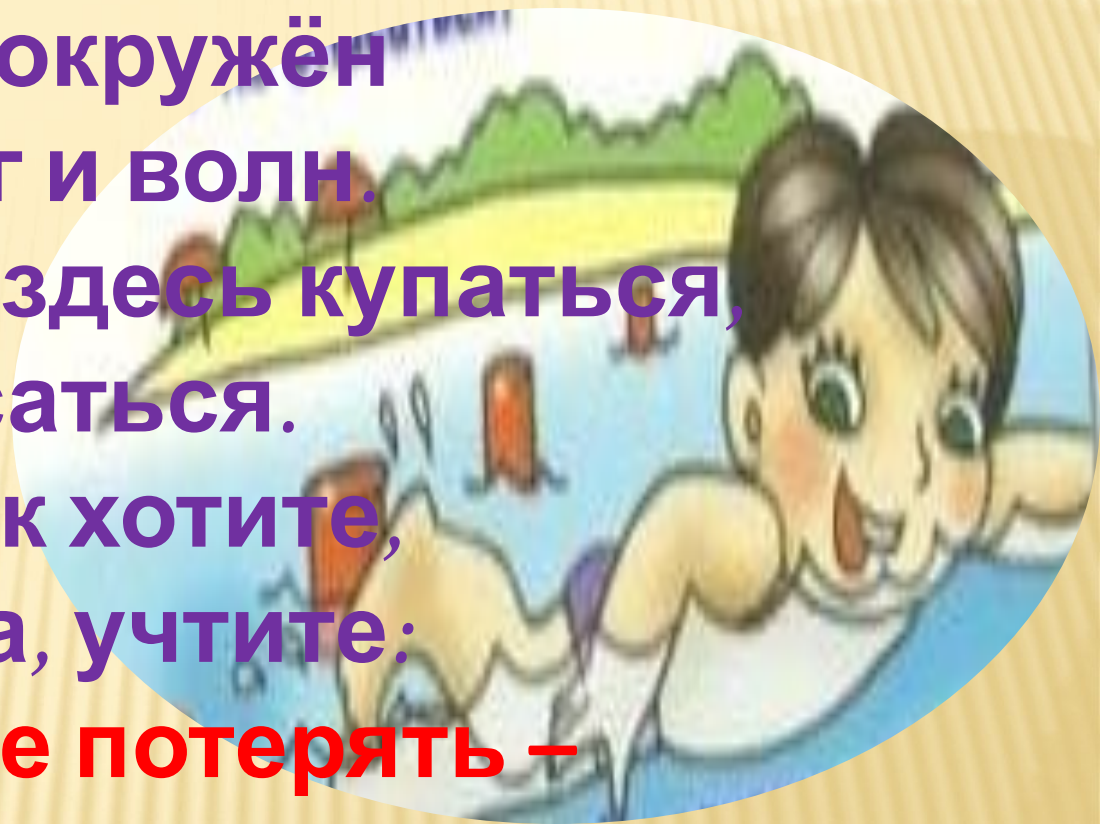
разглядеть очень сложно,

ормозить на воде невозможно

будет печальным финал, вероятно:

Вряд ли ты сможешь вернуться обратно...

**Пляж буйками окружён
От судов, коряг и волн.
Значит, можно здесь купаться,
Ничего не опасаться.
Веселитесь, как хотите,
Но, пожалуйста, учтите:
Чтобы жизнь не потерять –
За буйки не заплывать!**



**Не надо безобразничать
И делать дырки в круге;
Не стоит жизнью рисковать
Ни другу, ни подруге.
Но если ты, но если ты
Шалун и злой проказник –
Недалеко и до беды:
Дырявый круг опасен.**





Около сточной трубы, не играйтесь!

**Может вас прямо в трубу затянуть
И не получится, как не старайтесь
Вынырнуть вверх, чтобы воздух
вдохнуть...**

**Очень опасно, запомните братцы!
Рядом со сточной трубой
не развлекаться!**





**На самодельном плоту по воде
Едут мальчишки вдогонку мечте.**

**Трое матросов, один капитан
Мчатся на поиски сказочных стран...
Только разъехались брёвна в плоту –
И не догнали мальчишки мечту...**

**Очень опасно с рекою шутить
И на плоту за мечтою поплыть.**

**Весело качаться детям на волнах
На цветных матрасах, надувных
кругах.**

Только непременно вы должны узнать:

Далеко не надо в воду заплывать!

Может прохудиться круг или матрас...


Кто спасти успеет из пучины вас?

И перевернуться на волнах легко...

Так что не следует заплывать далеко!



Если вы в лодке поплыть захотите,
То обязательно, дети, учтите:
Можно кататься весь день, до заката,
Только раскачивать лодку не надо,
И за красивым цветком не тянуться –
Может судёнышко перевернуться...
Всплыть не сумеешь – тогда быть беде!
Будь осторожен всегда на воде!



ИНСТРУКЦИЯ ПО ОКАЗАНИЮ ПЕРВОЙ МЕДИЦИНСКОЙ ПОМОЩИ



Спасение утопающего

Спасти утопающего непросто даже взрослому.


- **Не стоит** сломя голову **бросаться в воду.**
- Первое, что вы должны сделать, увидев тонущего человека, — **привлечь внимание** окружающих криком **«Человек тонет!»**.
- Затем **посмотрите, нет ли рядом спасательного средства.** Им может стать все, что плавает на воде и что вы можете добросить до тонущего: спасательный круг, резиновая камера и др.
- **Попробуйте**, если это возможно, **дотянуться до тонущего** рукой, палкой, толстой веткой или бросьте ему веревку.
- Если рядом никого нет, можно попытаться спасти утопающего, **подплыв к нему сзади** и схватив за волосы, после чего вернуться с ним на безопасную глубину. Но это возможно только в самом крайнем случае и **если вы очень хорошо плаваете.**



Соблюдайте правила поведения на воде!


ТРАНСПОРТИРОВКА НА БЕРЕГ.

Вытащите пострадавшего из воды. Для этого подплывите к нему сзади и плывите с ним к берегу, ухватив его за воротник одежды или за волосы. Голова утопавшего должна находиться над водой. Ни в коем случае не подплывайте к пострадавшему спереди и не пытайтесь вытащить его из воды



Безопасность на воде

Во избежание несчастных случаев нельзя:



Прыгать с обрывов и вышек, не проверив дно



Заплывать за буйки или пытаться переплыть водоемы



Устраивать на воде опасные игры



Далеко отплывать от берега на надувных матрацах и кругах, если вы не умеете плавать



Купаться в неустановленных местах



Оставлять без присмотра детей, стоящих возле воды



Купаться в воде при температуре ниже +18°C



Подавать ложные сигналы тревоги



Кататься на самодельных плотах



Подплывать к близко идущим судам, лодкам и катерам

ЗНАТЬ ОБ ЭТОМ

ДОЛЖЕН КАЖДЫЙ,

БЕЗОПАСНОСТЬ -

ЭТО ВАЖНО!

Спасибо
за
внимание!

