


Ростов-на-Дону



Нормативные документы, регламентирующие образовательную деятельность кабинета:

- валеологический паспорт кабинета;
- инвентарная ведомость на имеющееся оборудование;
- паспорт автоматизированного рабочего места учителя, документы на оргтехнику;
- анализ и план работы по развитию кабинета.



НАШ КАБИНЕТ № 4



Наша гордость, кабинет №4, расположен на 1 этаже МБОУ СОШ №96 им. М. В. Нагибина. Хочется, чтобы дети чувствовали себя в нашем кабинете, как дома. Чтобы им было тепло, уютно и интересно, чтобы сама атмосфера кабинета настраивала на восприятие новых знаний. А для этого мы постарались продумать всё, соблюдая правила техники безопасности и нормативы санитарно-гигиенических требований.

Кабинет просторный, светлый, площадью 54 кв.м., стены выкрашены в светло-салатовый цвет краской на основе полиакрилата. Стены легко моются без ущерба для внешнего вида.



ФУНКЦИОНАЛЬНОСТЬ КАБИНЕТА



- Пол кабинета выстлан утепленным линолеумом, имеющим санитарно-эпидемиологическое заключение с областью применения в детских и оздоровительных учреждениях. (СанПиН 2.4.2.2821-10). Цвет линолеума гармонирует с цветом мебели. Во избежание разрушения стыки линолеумных швов закрыты металлическими планками.
- Силами родителей в прошлом году была приобретена новая «растущая» мебель – столы-парты и стулья. Высота столов и стульев легко регулируется по мере роста учеников. С боковой стороны столов есть крючки для портфелей. Маркировку столов и стульев мы нанесли сбоку, так как нанесенная на видном месте маркировка легко снимается детьми.



ФУНКЦИОНАЛЬНОСТЬ КАБИНЕТА



ОСВЕЩЕНИЕ КАБИНЕТА

- Силами родителей в нашем кабинете были установлены металлопластиковые окна. Наличие поворотнo-откидного механизма окон позволяет проветривать класс не только во время перемен.
- Для регулирования светового потока были приобретены жалюзи светло-бирюзового цвета.
 - На потолке кабинета и у доски расположены светильники с лампами дневного освещения.



ФУНКЦИОНАЛЬНОСТЬ КАБИНЕТА



- На входе в класс, справа, расположен комод, где хранятся все материалы для уроков технологии и ИЗО: корзинки с клеем и ножницами, пластиковые салфетки для защиты парт, альбомы, папки учащихся с цветной бумагой и картоном, краски, пластилин, материалы для поделок. Всё это легко раздать на уроке и собрать после. Таким образом, мы избежали ситуации «А я забыл пластилин, краски, альбом...».



ФУНКЦИОНАЛЬНОСТЬ КАБИНЕТА



- В этой же зоне расположена пластиковая полка с настольными играми, шахматами, шашками, лото. На переменах и после уроков ребята могут играть в шашки, собирать пазлы, устраивать шахматные турниры.



ФУНКЦИОНАЛЬНОСТЬ КАБИНЕТА



- В правой торцевой части боковой мебельной стенки мы повесили ростомер. Каждое первое число месяца ребята с большим удовольствием отмечают, кто на сколько вырос.



ФУНКЦИОНАЛЬНОСТЬ КАБИНЕТА



- Возле входа в класс расположена металлическая стойка из алюминия с пластиковыми карманами для информации. Главным преимуществом этой стойки является то, что тексты с информацией для ребят расположены на уровне их глаз и легко сменяются другими. Это может быть расписание уроков, разнообразная информация о правилах противопожарной безопасности и соблюдения ПДД, сообщения Управления ГО и ЧС, листок здоровья, рекомендации врача, дорожные знаки и т. д. Стойка легкая и может перемещаться по мере необходимости (утренник, внеклассное мероприятие) в любую часть класса.



ФУНКЦИОНАЛЬНОСТЬ КАБИНЕТА



- В торцевой части кабинета стоит мебельная стенка, в которой расположилась детская библиотечка (для желающих почитать на перемене), методический материал для учителя (оба класса идут по программе «Гармония»), тетради для контрольных работ, папки и файлы с документами.



ФУНКЦИОНАЛЬНОСТЬ КАБИНЕТА



На одной из полок стенки расположилась собранная нами небольшая медиатека, используемая на уроках окружающего мира, чтения, классных часах. Там же диски с планированием для учителей и мультфильмами для детей. Особое место на стенке уделено символике России и Ростовской области. В верхней части стенки мы расположили комнатные растения.



ФУНКЦИОНАЛЬНОСТЬ КАБИНЕТА



- В боковой части стенки слева расположены полки, на них находятся поделки, которые изготавливаются на уроках технологии. Каждая поделка сопровождается табличкой с именем и фамилией автора. Через некоторое время поделки разбираются, выставляются новые. На других полках расположились учебники и уголок природы.




ФУНКЦИОНАЛЬНОСТЬ КАБИНЕТА



С левой стороны кабинета стоит мебельная стенка, на которой удачно расположены методические материалы, собранные ранее, архив планирования, таблицы, мини-лаборатория (микроскоп и микропрепараты), различный дидактический и раздаточный материал, детские поделки, аптечка. Такое количество шкафов позволяет нам избежать скученности методического материала, неразберихи и путаницы в документации.



ФУНКЦИОНАЛЬНОСТЬ КАБИНЕТА



ФУНКЦИОНАЛЬНОСТЬ КАБИНЕТА

РАБОЧЕЕ МЕСТО УЧИТЕЛЯ



- Учительский стол с ящиками позволяет хранить всю документацию в полном порядке
 - Рабочее место учителя оборудовано ПК с монитором, сканером-принтером, акустическими колонками.
- Весь материал, собранный за многие годы в ПК рассортирован, систематизирован и легкодоступен.



ФУНКЦИОНАЛЬНОСТЬ КАБИНЕТА



КАБИНЕТ ОБОРУДОВАН ЖК-ТЕЛЕВИЗОРОМ



В прошлом году школа приобрела для нашего кабинета ЖК-телевизор LG. Телевизор может управляться с ПК, способен читать информацию с флеш-накопителей. Он активно используется нами на уроках, внеклассных мероприятиях для демонстрации видео материалов, различных таблиц и презентаций.



ФУНКЦИОНАЛЬНОСТЬ КАБИНЕТА

РАБОЧАЯ ДОСКА



- Доска в нашем кабинете четырехстворчатая, изготовлена из тонколистовой стали, покрытой стеклокерамикой тёмно-зеленого цвета, позволяет крепить учебные пособия при помощи магнитов. Вдоль нижнего края рабочей поверхности доски расположены лотки для мела.



ФУНКЦИОНАЛЬНОСТЬ КАБИНЕТА

ГИГИЕНИЧЕСКАЯ ЗОНА КЛАССА



- С левой торцевой части боковой мебельной стенки нами организована «Гигиеническая зона класса». Там расположены: пластиковая полочка со стаканами, бумажное полотенце, туалетная бумага, кулер для питьевой воды с электронным подогревом, термометр.



ФУНКЦИОНАЛЬНОСТЬ КАБИНЕТА

ГИГИЕНИЧЕСКАЯ ЗОНА



- Также в гигиенической зоне расположена раковина и жидкое мыло во флаконе с дозатором, в шкафу под раковиной находится корзина для мусора, выстилаемая пластиковыми одноразовыми пакетами.



ФУНКЦИОНАЛЬНОСТЬ КАБИНЕТА

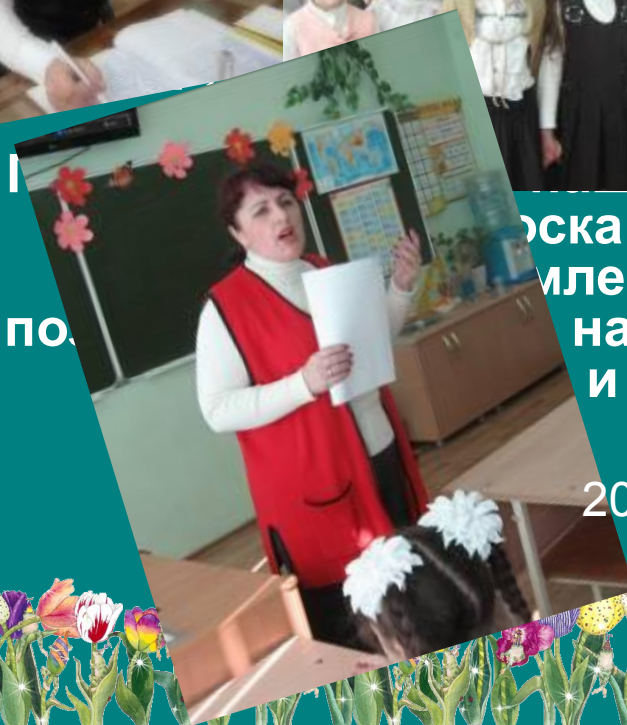
ОЗЕЛЕНЕНИЕ КАБИНЕТА



- Комнатные растения составляют ту неотъемлемую часть бытового окружения человека, которая способствует его эстетическому воспитанию. Наш кабинет имеет достаточное озеленение, в котором используются только разрешенные к размещению в учебных классах растения.



ФУНКЦИОНАЛЬНОСТЬ КАБИНЕТА НАДЕЕМСЯ НА ПОБЕДУ! ПЕРСПЕКТИВЫ РАЗВИТИЯ КАБИНЕТА



по...
оска. Собира...
мления кл...
на свое...
и аппл...
овлена
обрести
который
ие рисунки

2013 год

