

# СЧИТАЕМ СО СМЕШАРИКАМИ

Тренажер «Сложение и вычитание в пределах 10»  
Прием «Анимированная сорбонка»



[ССЫЛКИ](#)



$2 + 1$

$3 + 2$

$5 + 5$

$10 - 4$

$6 - 3$

$3 - 1$




ВЫХОД





 $3 + 4$

 $7 + 1$

 $7 + 2$

 $9 - 1$

 $10 - 2$

 $6 - 2$



ВЫХОД



$1 + 1$

$3 - 1$

$4 + 5$

$1 + 4$

$10 - 7$

$6 + 2$



ВЫХОД



$5 + 3$

$8 + 1$

$9 + 1$

$10 - 2$

$9 - 4$

$7 - 2$



ВЫХОД



# ИНТЕРНЕТ - РЕСУРСЫ

<http://smeshariki.akxa.ru/PNG/kro/kro16.png> Крош (слайд 1, 2)

[http://www.vsluh.ru/system/post\\_images/original/266/266480/%D0%9D%D1%8E%D1%88%D0%B0.jpg?1369995355](http://www.vsluh.ru/system/post_images/original/266/266480/%D0%9D%D1%8E%D1%88%D0%B0.jpg?1369995355)

*Нюша (слайд 1,2)*

<http://smeshariki.akxa.ru/PNG/kro/kro13.png> Крош (слайд 3)

<http://smeshariki.akxa.ru/PNG/nush/nush38.png> Нюша (слайд 4)

<http://smeshariki.akxa.ru/PNG/bar/bar32.png> Бараш (слайд 5)

<http://smeshariki.akxa.ru/PNG/kar/kar12.png> Кар-Карыч (слайд 6)

<http://smeshariki.akxa.ru/PNG/los/los18.png> Лосяш (слайд 7)

<http://i064.radikal.ru/1210/69/1e28940e2db5.jpg> картинка для создания фона

*Технологический прием «Анимированная сорбонка» (Аствацатуров Г.О.)*

[http://www.it-n.ru/communities.aspx?cat\\_no=13748&d\\_no=222265&ext=Attachment.aspx?Id=97001](http://www.it-n.ru/communities.aspx?cat_no=13748&d_no=222265&ext=Attachment.aspx?Id=97001)

