



Доверие и сплоченность —
секрет дружного класса

Игровое занятие

Цели занятия

- создать атмосферу доверия в классе,
- сформировать команду единомышленников,
- добиться сплоченности в выполнении различных заданий, а не соперничества.



Определение понятий



- Доверие – способность принимать себя или других людей в их неповторимости, такими, какие они есть.
- Доверие – это позитивная установка к поведению человека, которое соответствует вашим ожиданиям.
- Сплоченность – взаимное доверие и поддержка друг друга при решении общих задач ■

Задание №1




- Как вы думаете, какие качества способствуют развитию доверия и сплоченности в классе? Назовите как можно больше таких качеств.
- Назови свое имя и то качество, которое есть у тебя и начинается на первую букву твоего имени.

Задание №2



- ■ **«Кулак, ладони, руки скрещенные на груди».**
- Все по команде, не договариваясь, выбрасывают руки определенным образом. Задача в том, чтобы весь класс выбросил руки одинаково.


Задание №3



- **«Прыжки».**
- Я буду считать и на счет **«3»** вы должны прыгнуть, повернувшись на **90** градусов, молча, не переговариваясь, в одну сторону.



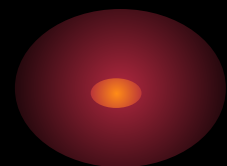

Задание №4



- **«Числа»**
- Я буду называть числа. Сразу же после того, как число названо, должны встать столько человек, какое число прозвучало. Выполнять задание надо молча.


Задание №5

- «Счет до десяти»
- Сейчас вы будете считать до **10**. Каждый называет одно число от **1** и далее, но не договариваясь друг с другом. Если двое одновременно называют одно и то же число, счет начинаем сначала.



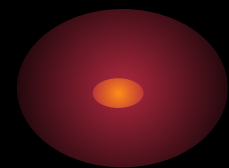

Задание №6

- Постройтесь в шеренгу:
- По росту
- По цвету волос, начиная с самого светлого
- По алфавиту имен
- По дню рождения, начиная с января.




Задание №7

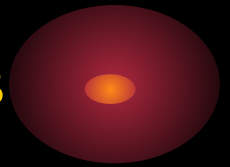
- «Волшебная палочка»
- Передай палочку по кругу, не прикасаясь к ней руками, тремя разными способами: зажав рукой, согнутой в локте, зажав подбородком, зажав между ног. Тот, кто уронил палочку, выходит из круга.




Задание №8



- «Оркестр»
- Покажите, используя всех человек в группе, выступление оркестра.
- Придумайте название своему оркестру.
- Какой девиз подойдет вашему оркестру?




Задание №9



- Вопросы к мультфильму:
- Какая проблема возникла в коллективе?
- Какие качества помогли справиться с этой проблемой?
- Какие оригинальные приемы использовали герои мультфильма, чтобы решить проблему?

Задание №10



- «Цветок-настроение».
- Выбери лепесток того цвета, какое настроение у тебя сейчас. Напиши на нем свое имя. Приклей его на лист бумаги, чтобы получился цветок класса.
- Напишите рядом с цветком пожелания своим одноклассникам.
- Спасибо за работу!