



# Огонь ошибок не прощает.

Подготовила Кривченко Л. Н.  
учитель начальных классов  
МБОУ СОШ № 2 имени Луначарского  
муниципального образования Тимашевский р-н  
Краснодарского края

# Отгадайте загадку.

Без хвоста, без рук, без ног  
Этот рыженький зверёк.  
Согревает, кормит, светит,  
Взрослым людям – первый друг!  
Если с ним играют дети –  
Тут же вырвется из рук,  
Расшипится, растрещится –  
Уничтожит всё вокруг.

**ОГОНЬ**

# Подумай.

- Когда огонь может быть полезен людям, а когда может быть опасен?
- Люди каких профессий используют полезные свойства огня в своей работе?
- Почему очень часто огонь из верного друга превращается в беспощадного врага?

# Огонь бывает разным.

Нам без доброго огня  
Обойтись нельзя и дня.  
Он надёжно дружит с нами.  
Гонит холод.  
Гонит мрак,  
Он приветливое пламя  
Поднимает, будто флаг.  
Всем огонь хороший нужен,  
И за то ему почёт,  
Что ребятам греет ужин,  
Режет сталь и хлеб печёт.

## ■ Огонь – друг



# Огонь бывает разным.

Посмотрите, ребята,  
вокруг:

Нам огонь –  
повседневный друг!

Но когда мы небрежны  
с огнём,

Он становится нашим  
врагом.

■ Огонь – враг



# Осторожно, огонь!

- Россия входит в первую пятерку стран мира по абсолютному числу пожаров и при этом, как это не прискорбно, наша страна остается рекордсменом по числу погибших на пожарах. В современных условиях пожары являются наиболее распространенными причинами возникновения чрезвычайных ситуаций. В особой мере это касается общеобразовательных учреждений. Руководители, учителя, воспитатели, преподаватели, обслуживающий персонал, а также учащиеся обязаны знать и строго выполнять правила пожарной безопасности, а в случае возникновения пожара принимать все зависящие от них меры к эвакуации людей и тушению пожара.

- Ребята, помните о том,  
Что нельзя шутить с огнём.  
Кто с огнём неосторожен,  
У того пожар возможен.

Легче, чем пожар тушить,  
Нам его.....

Предупредить

Ребята! Чтобы не случилось беды, чтобы на нашей земле было как можно меньше пожаров, необходимо знать и соблюдать правила пожарной безопасности.



# Основные правила пожарной безопасности.


Не  
Пом  
Но  
Мож



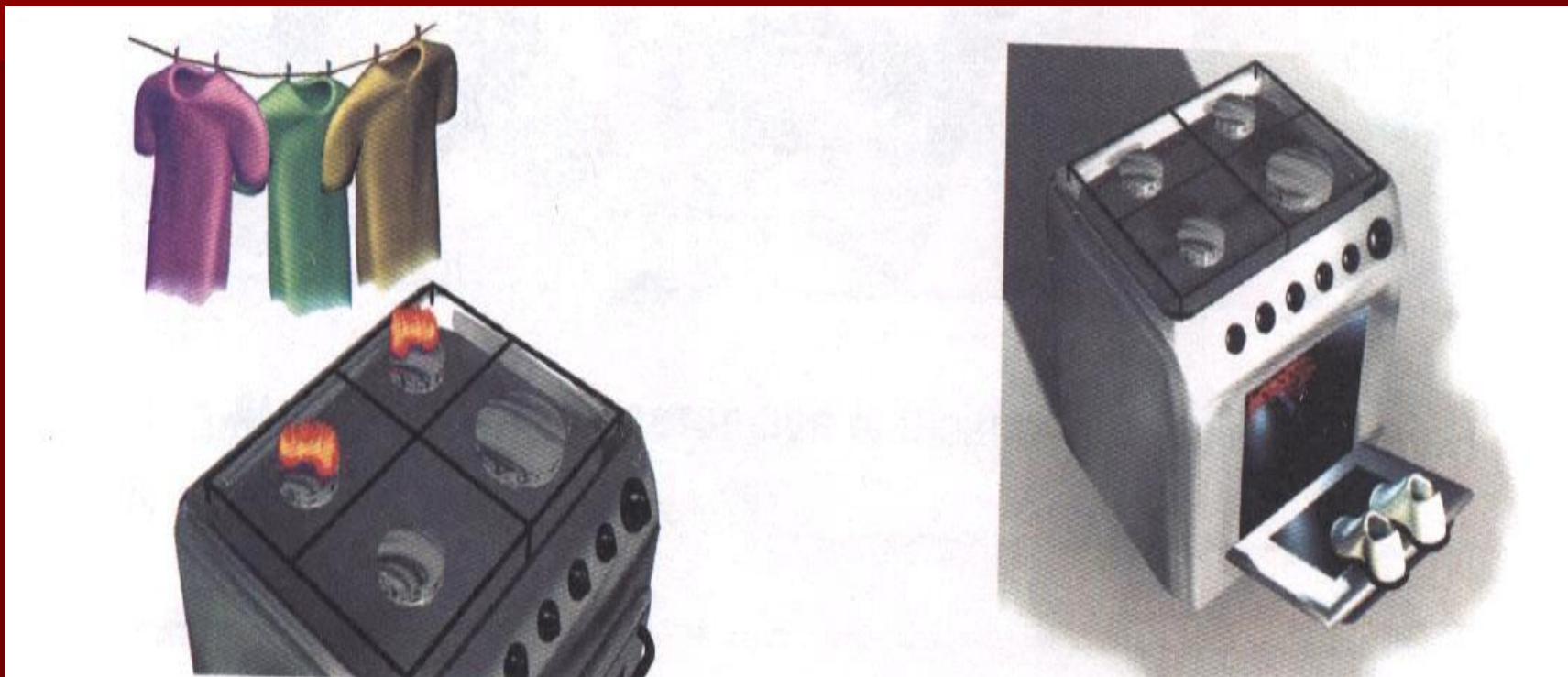
Рассмотри рисунок, выбери  
самый безопасный предмет для  
освещения.



Рассмотри внимательно комнату,  
назови предметы, которые могут  
стать причиной пожара.



Рассмотри рисунки и расскажи, какие правила пожарной безопасности нарушены.



# Какие из этих жидкостей огнеопасны?





# Контрольная страница. Выбери верные правила.

1. Нельзя оставлять включенные электроприборы после их использования.
2. Если отключили электричество, воспользуйся для освещения спичками.
3. Нельзя без взрослых брать такие вещества, как бензин, керосин, лак, и т. д.
4. Баллоны из-под использованных дезодорантов, лаков и т. д. можно сжечь.
5. Спичками можно играть, не зажигая их.
6. Если тебе срочно нужно идти, но у тебя мокрая обувь, высуши её у плиты.





Как действовать при  
возникновении пожара.

**ПРИ ПОЖАРЕ  
ЗВОНИТЬ 01**

# Выбери правильный ответ.

- При возникновении пожара ты наберёшь 01 и расскажешь:
  - А) как начался пожар;
  - Б) как тебе страшно;
  - В) сообщишь адрес и номер квартиры.

# Никогда не паникуй при возникновении пожара.

Если в комнате у вас  
Слёзы катятся из глаз,  
Так как дым клубами  
вьётся  
И огонь жуёт палас,  
Нужно мужество найти,  
К телефону подойти,  
Постараться вспомнить  
цифры  
От нуля до девяти;  
Смело трубку в руки взять,

«01» суметь набрать.  
И назвать ещё потом  
Город, улицу и дом,  
И квартиру, где живёте,  
И с каким она замком.  
И ещё сказать : «Даю  
Вам фамилию свою;  
Также номер телефона,  
У которого стою».

# Как действовать при возникновении пожара.

- **Помните!** Если помещение заполнилось дымом, смочите водой любую тряпку и, прикрыв ею рот и нос, покиньте помещение;
- **Помните!** Не спускайтесь из горящего здания на лифте; если есть пожарная лестница, воспользуйтесь ею.
- **Знай!** При возникновении пожара в школе, необходимо эвакуироваться, то есть выйти из опасной зоны, строго следуя указаниям учителя. На такой случай есть план эвакуации.

# Средства пожаротушения.

## КОМПЛЕКТАЦИЯ ЩИТА ПОЖАРНОГО

Топор с деревянной  
или диэлектрической ручкой

Кобура для топора

Ведро коническое



Защитный экран  
1слой; 2слоя.

Лопата



Лом



Багор



# Средства пожаротушения.




# Знаки пожарной безопасности.

## ЗНАКИ ПОЖАРНОЙ БЕЗОПАСНОСТИ

*Знак пожарный гидрант с подсветкой*



*Знак пожарный гидрант светоотражающий*



Кто всегда спешит на помощь людям при  
возникновении пожара?







# Контрольная страница. Выбери верные правила.

1. При возникновении пожара звони 01.
2. Не паникуй, если начался пожар.
3. Если горит телевизор залей его водой.
4. Если горит утюг – отключи его.
5. Всегда надо самому бороться с огнём.
6. Если в комнате что-то загорелось, нужно спрятаться подальше от огня.
7. При пожаре в школе нужно спрятаться в укромном месте.
8. Если в школе начался пожар, необходимо организованно эвакуироваться, точно выполняя указания учителя.

# Источники информации

- Рабочая тетрадь по пожарной безопасности 3 класс. /Мальцева Е. А./ ООО Издательский дом «Калан» 2008 год.
- [http://umm4.com/stories\\_tales\\_poems/stixi-dlya-detej-pravila-pozharnoj-bezopasnosti.htm](http://umm4.com/stories_tales_poems/stixi-dlya-detej-pravila-pozharnoj-bezopasnosti.htm) - стихи
- <http://www.myshared.ru/slide/322127/> - игра «Доскажи словечко»
- Фотоматериалы взяты с сайтов сети Интернет и личного архива ( слайд № 25).