

Формирование опыта безопасного поведения на дороге у дошкольников



Выполнила: Соболева Л.И. Воспитатель ДОУ №16 г.
Отрадный

Актуальность

Актуальность связана с тем, что у детей дошкольного возраста отсутствует та защитная психологическая реакция на дорожную обстановку, которая свойственна взрослым. Их жажда знаний, желание постоянно открывать что-то новое часто ставит ребёнка перед реальными опасностями, в частности, на улицах. Дети – самая уязвимая категория участников дорожного движения. Максимально защитить их от возможной беды – обязанность родителей и воспитателей.

Цель:


Предупреждение детского дорожно – транспортного травматизма, посредством включения родителей воспитанников в образовательную деятельность на основе активного взаимодействия, направленного на расширение и закрепление знаний воспитанников и их родителей о правилах дорожного движения.

Задачи:

1. Активизировать работу педагогов по пропаганде правил дорожного движения и безопасного образа жизни среди родителей группы;
2. Наладить партнёрские взаимоотношения педагогов и родителей;
3. Создавать условия для сознательного изучения детьми Правил дорожного движения;
4. Развитие у детей способности к предвидению возможной опасности в конкретно меняющейся ситуации и построению адекватного безопасного поведения.
5. Выбатывать у дошкольников привычку правильно вести себя на дорогах
6. Воспитывать в детях грамотных пешеходов.

Содержани


- Условия и причины возникновения ДТП с дошкольниками
- Рекомендации родителям младших дошкольников (что должен знать малыш)
- Рекомендации родителям старших дошкольников (что должен знать малыш)
- Памятка родителям по ПДД «Все начинается с малого»
- Консультация: « Как выработать навыки безопасного поведения на улице»
- Дидактические игры с детьми по ПДД
- Загадки по ПДД
- Детская игра по ПДД
- Играем вместе с ребенком
- Мультимедийная игра « В стране дорожных знаков»
- Игра «Назови правильно»



Условия и причины возникновения ДТП с дошкольниками

Условия:

- Самостоятельное (без взрослых) нахождение на улице и в жилой зоне, во дворах, на тротуарах, возле гаражей. Дошкольники, оказавшиеся на проезжей части без сопровождения взрослых, попадают в ДТП по причине того, что они не могут самостоятельно ориентироваться в пространстве и не осознают опасности транспортных средств.
- Халатное отношение взрослых, находящихся на улице с детьми (оставление без присмотра дошкольников, детских колясок с грудными детьми на тротуаре, проезжей части, возле магазинов и т.д.)
- Переход проезжей части взрослыми с детьми в неустановленном месте и другие нарушения правил дорожного движения
- Недержание детей за руку при переходе дороги и в местах, где имеется движение автомобилей (в жилой зоне, во дворах, на тротуарах и т.д.). В таких случаях ДТП может произойти на глазах у взрослых, которые предоставили детям самостоятельность.
- Причиной гибели и ранений детей – пассажиров в салоне автомобиля может стать нахождение ребёнка до 12 лет на переднем сидении, на руках у взрослых или отсутствие ремней безопасности, детских удерживающих устройств и другие нарушения ПДД, совершаемые взрослыми.



Причины:

- **Самостоятельный переход проезжей части в неустановленном месте, т.е. вне пешеходного перехода.** Это самая распространённая причина наездов на детей – пешеходов, которые переходят дорогу, не понимая опасности движущегося транспорта. Подавляющее большинство несчастных случаев с дошкольниками возникает в так называемых обманчивых ситуациях, когда им кажется, что опасности нет и они успеют перейти дорогу вне пешеходного перехода. Однако в силу возрастных и психофизиологических особенностей дети не могут этого сделать. Дети считают, что если они видят автомобиль, то и водитель видит его и успеет остановиться.
- **Выход на проезжую часть из-за сооружений, стоящих транспортных средств, зелёных насаждений, и других препятствий, затрудняющих обзор.**
- **Неподчинение сигналам светофора.**
- **Незнание правил перехода перекрёстка.**
- **Движение детей по проезжей части при наличии тротуара.**
- **Неправильный выбор места перехода проезжей части при высадке из маршрутного транспорта.**
- **Игры детей на проезжей части.**



Рекомендации родителям младших дошкольников(что должен знать малыш)

Рекомендации родителям младших дошкольников

Ваш ребенок должен играть только во дворе под вашим наблюдением и знать: на дорогу выходить нельзя!


Не запугивайте ребенка, а наблюдайте вместе с ним и, используя ситуации на дороге, улице, во дворе, объясняйте, что происходит с транспортом, пешеходами.

Развивайте у ребенка зрительную память, внимание. Для этого создавайте игровые ситуации дома. Закрепляйте в рисунках впечатления от увиденного.

В этом возрасте ваш малыш должен знать:

на дорогу выходить нельзя;

- дорогу переходить можно только со взрослым, держась за руку, вырваться нельзя;
- переходить дорогу надо по переходу спокойным шагом;
- пешеходы – люди, которые идут по улице;
- когда мы едем в автобусе, троллейбусе, трамвае, нас называют пассажирами;
- машины бывают разные – это транспорт. Машинами управляют шоферы (водители). Для машин (транспорта) предназначено шоссе (дорога, мостовая);
- когда мы едем в транспорте, нельзя высовываться из окна, надо держаться за руку мамы, папы, или поручень;
- чтобы был порядок на дороге, чтобы не было аварий, чтобы пешеход не попал под машину, надо подчиняться сигналу светофора: *^ Красный свет – движенья нет. А зеленый говорит: “Проходите, путь открыт!”*



Рекомендации родителям старших дошкольников (что должен знать малыш)

Рекомендации родителям старших дошкольников:


- Воспитывайте у ребенка привычку быть внимательным на улице, осторожным и осмотрительным.
 - Наблюдайте за ситуациями на улице, дороге, за пешеходами и транспортом, светофором и обязательно обсуждайте с ребенком увиденное.
 - Почитайте ребенку стихотворение по теме и обязательно побеседуйте с ним о прочитанном.
 - На прогулке, по дороге в детский сад и домой закрепляйте знания, полученные ранее.
 - Чаще задавайте ребенку проблемные вопросы, беседуйте с ним, обращайтесь внимание на свои действия (почему вы остановились перед переходом, почему именно в этом месте и т. д.).

Ваш ребенок должен знать и строго выполнять определенные правила:

Ходить по тротуару следует с правой стороны.

- Прежде чем перейти дорогу, надо убедиться, что транспорта нет, посмотрев налево и направо, затем можно двигаться.
- Переходить дорогу полагается только шагом.
- Необходимо подчиняться сигналу светофора.
- В транспорте нужно вести себя спокойно, разговаривать тихо, держаться за руку взрослого (и поручни), чтобы не упасть.
- Нельзя высовываться из окна автобуса, троллейбуса, высовывать в окно руки.
- Входить в транспорт и выходить из него можно, только когда он стоит.
- Играть можно только во дворе.





Памятка родителям по ПДД «Все начинается с малого»




«Все начинается с малого»





Консультация: «Как выработать навыки безопасного поведения на улице»

«Как выработать навыки
безопасного поведения на
улице»



Дидактические игры с детьми





Загадки по ПДД




Загадки <http://www.bayun-school.com/articles/a3-5/Stihi-i-zagadki-dla-detei/zagadki-o-pravilah-dorognogo-dvigeniya.html>



Детская игра по ПДД

Учимся играя






Играем вместе с ребенком

Играем вместе с детьми






В стране дорожных знаков

В стране дорожных знаков





ИГРА «Назови правильно»



НАЗОВИ ПРАВИЛЬНО

Спасибо за внимание!

