

МБОУ Моховская основная общеобразовательная школа

# Мой помощник - кабинет

**Руководитель кабинета:** учитель начальных  
классов Умарова  
Камеля Амирхановна

**Педстаж:** 33 года

**Квалиф. категория:** высшая



Дом, семья, работа, дети...

Для каждого человека эти слова наделены смыслом жизни, они являются мощным стимулом в каждом виде деятельности.

Для нас учителей школа является вторым домом, а в нем есть свое любимое место – рабочий кабинет. В своем кабинете учитель проводит большую часть рабочего времени. Учебный кабинет – это место реализации всех планов и творческого потенциала учителя, место общения с детьми, как на уроках, так и во внеурочное время.



«Надо, чтобы семья была  
хорошей школой,  
а школа – хорошей семьёй».

*Теодор Бер*

### **Цель:**

совершенствование кабинета, проанализировать готовность кабинета к обеспечению требований стандартов образования.

### **Задачи:**

- ❖ обновление, размещение и хранение пособий;
- ❖ создание условий для активной работы учащихся на уроках.

**Наличие в кабинете  
необходимой документации:**

## Паспорт кабинета

Фамилия, имя, отчество заведующей кабинетом	Умарова Камеля Амирхановна
Педстаж	33 года
Дата предыдущей аттестации	март 2010г.
Курсы повышения квалификации	Апрель 2007 г. в г. Татарске Апрель 2007 г. в г. Новосибирске
Класс, ответственный за кабинет	3-4 классы
Классы, для которых оборудован кабинет	2,3,4 классы
Число посадочных мест	16



## Инструкции по технике безопасности

- Инструктаж №1
- Инструктаж №2
- Инструктаж №3



## План работы кабинета

В моём кабинете математики, информатики и окружающего мира для начальных классов всегда уютно и комфортно. Он оснащён наглядными пособиями, учебным оборудованием, мебелью и техническими средствами обучения. В кабинете проводится методическая, учебная, факультативная и внеклассная работа.



Перспективный план развития кабинета начальных классов на 2012-2013 уч. год

## График работы кабинета

№ урока	Понедельник	Вторник	Среда	Четверг	Пятница	Суббота
1	математика (2 кл.)	математика (2 кл.)	математика (2 кл.)	математика (2 кл.)	информатика (4 кл.)	-
2	математика (4 кл.)	математика (3 кл.)	математика (3 кл.)	математика (3 кл.)	информатика (3 кл.)	-
3	математика (3 кл.)	окр. мир (2 кл.)	математика (4 кл.)	технология (3-4 кл.)	информатика (2 кл.)	окр. мир (3 кл.)
4	окр. мир (4 кл.)	математика (4 кл.)	окр. мир (3 кл.)	математика	окр. мир (2 кл.)	окр. мир (4 кл.)
5	кл. час (3-4 кл.)					



## Санитарно-гигиенические нормы:



# Озеленение



# **Учебно-методическое обеспечение**

## Укомплектованность учебным оборудованием

Кабинет - это важное звено в системе моей работы, тесно связанное со всеми компонентами учебно-воспитательной работы школы: здесь продолжается приобщение детей к предметам, воспитывается любовь к математике, к природе.


Кабинет постоянно пополняется учебно - наглядными пособиями, техническими средствами самостоятельной и творческой работы учащихся.



## Укомплектованность учебно-методическими комплектами

Мой кабинет оборудован для проведения уроков математики, информатики, окружающего мира и технологии. Я работаю по программам, разработанным в соответствии с Образовательной системой «Школа 2100», которые соответствуют основным принципам государственной политики РФ в области образования, изложенным в Законе Российской Федерации «Об образовании». Поэтому мой кабинет укомплектован полными учебно-методическими комплектами и учебно-методической литературой по этим предметам в соответствии с образовательной системой «Школа 2100».






**Математика**






**Математика**






**Окружающий мир**





# Окружающий мир




# Технология






информатика



## Укомплектованность техническими средствами обучения

Работа в кабинете роднит,  
сближает учащихся со школой.  
Участие моих учеников в  
оформлении кабинета  
гарантирует сохранность  
оборудования, проявления  
инициативы детей в  
пополнении коллекций.









[Диафильмы, слайды, диапозитивы, диски, презентации из интернета](#)



# Дидактические и раздаточные материалы




















Типовые задания,  
тесты


Тексты контрольных работ








На протяжении всех лет работы в этом кабинете мною собран богатый методический материал.







# Таблицы

Таблицы размещены в специальных нишах



Для удобства работы таблицы в кабинете систематизированы, находятся в самодельных нишах, пронумерованы. На переднем плане кабинета находятся две магнитные доски: одна - рабочая, другая - для наглядностей, таблиц. На заднем плане стоит пятисекционный шкаф для хранения карточек, раздаточного материала, методической литературы, справочного материала, учебников, тетрадей, гербарий, диафильмов.



### КОМПОНЕНТЫ СЛОЖЕНИЯ

слагаемое слагаемое сумма

$$5 + 3 = 8$$

$$8 - 3 = 5$$

$$8 - 5 = 3$$

### КОМПОНЕНТЫ ВЫЧИТАНИЯ

вычитаемое вычитаемое разность

$$6 - 2 = 4$$

$$6 - 4 = 2$$

$$2 + 4 = 6$$

### КОМПОНЕНТЫ УМНОЖЕНИЯ

множитель множитель произведение

$$5 \cdot 2 = 10$$

$$10 : 5 = 2$$

$$10 : 2 = 5$$

### КОМПОНЕНТЫ ДЕЛЕНИЯ

делимое делитель частное

$$12 : 6 = 2$$

увеличить на несколько  
увеличить в несколько раз

$$12 : 2 = 6 \text{ (цветы)}$$

# Оформление кабинета

# Место педагога



## Ученические места




# Стенды





# РЕКОМЕНДАЦИИ

по выполнению домашних заданий учащимися начальной школы



## Зона отдыха

