

**МКДОУ детский сад №16
г.Новосибирск**

**Влияние предметно-развивающей
среды во второй младшей группе
на формирование основ
безопасного поведения на дороге**

Подготовила воспитатель 12
группы:
Иванова М.В.

2014-2015гг.



Цель уголка ПДД: формировать навыки безопасного поведения на дороге.

Задачи уголка ПДД:

- Обучающие :

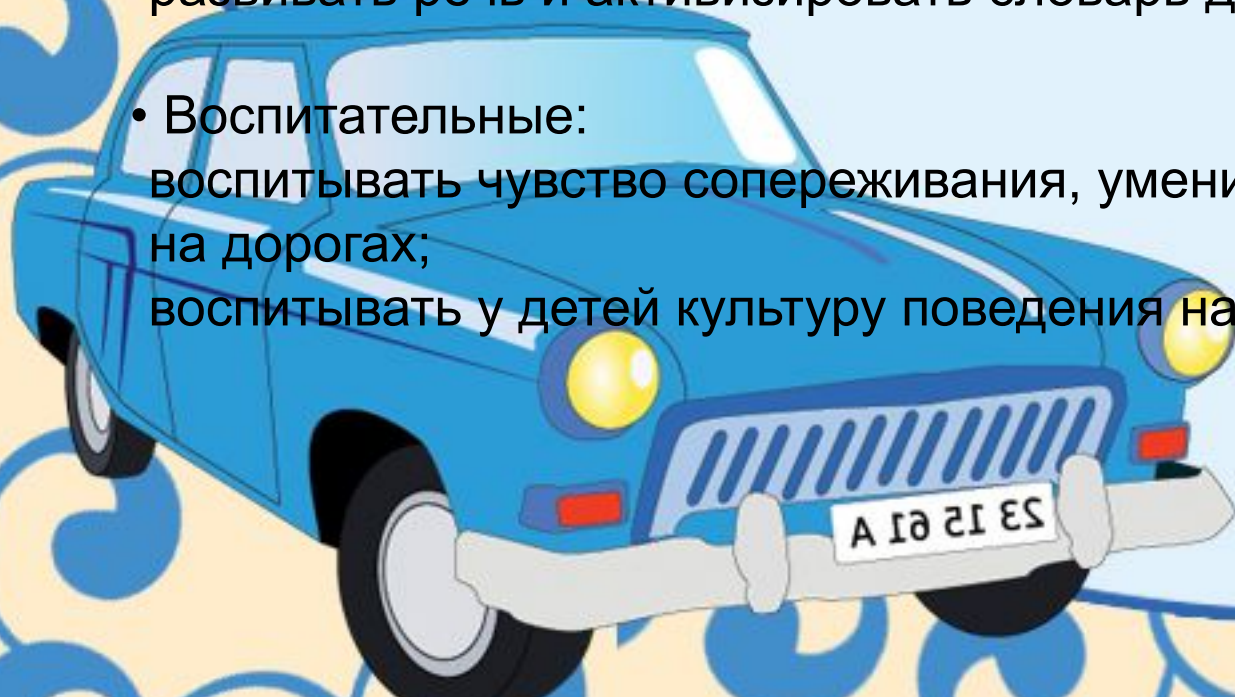
закреплять знания детей о работе светофора и дорожных знаках;
обобщать знания о правилах безопасного поведения на дороге;
расширять знания детей о видах транспорта.

- Развивающие:

формировать навык ориентирования по сигналам светофора;
развивать внимание;
совершенствовать координацию движений;
развивать речь и активизировать словарь детей.

- Воспитательные:

воспитывать чувство сопереживания, умение применять правила безопасности на дорогах;
воспитывать у детей культуру поведения на улице.



Образовательные области:

- Познавательное развитие
- Физическое развитие
- Речевое развитие
- Социально-коммуникативное развитие




Оборудование и материалы, которые присутствуют в нашем уголке:




“Светофорчик”




Настольный макет с изображением дорог, пешеходных переходов.



Настенное панно с изображением дорог, пешеходных переходов, светофоров, перекрестков, автостоянок, домов и дворов, а также с разнообразными видами транспортных, фигурок людей, светофорами и основными знаками дорожного движения.





Средний транспорт для
занятий
на настольном макете.



Небольшие игрушки -
фигурки людей,
животных, дорожные
знаки, светофоры.

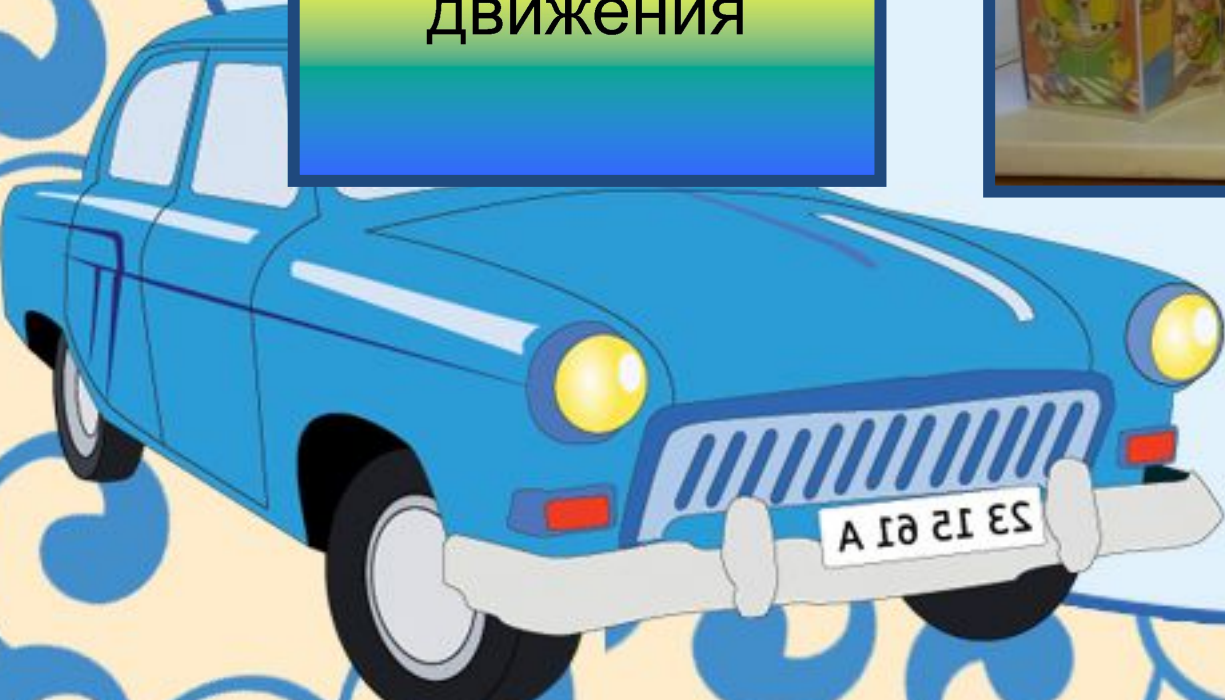




Изображение
спецтранспорта –
пожарная машина (01),
полиция (02),
скорая помощь(03).



Журналы, книги,
папка-раскладушка,
альбом «Знаки
дорожного движения»,
плакаты
по теме уголка.

Знаки
дорожного
движения





Пазлы,
развивающие игры,
дидактические игры,
карточки для
речевого развития.

Спасибо за

ВНИМАНИЕ!!!

