

Аппликация из осенних листьев

2 класс

Трофимова О.В.

Учитель ИЗО МАОУ «СОШ № 140»

Г. Пермь

Аппликация

- Аппликация - вырезание и наклеивание фигурок, узоров или целых картин из кусочков бумаги, ткани, кожи, растительных и прочих материалов на основу.

Осенние листья

Берёза



Вишня



Груша



Рябина




Подготовка листьев



Рыбка



Котёнок



Ёжик



Мышка



Слон




Утка



Жар-птица



Рыбка



Белочка



Сова



Человек



Лесной пейзаж



Морской пейзаж




В саду



Аквариум



Натюрморт



Птицы и звери



Измените последовательность работы над аппликацией

- Приклеивание листьев.
- Замысел композиции.
- Выкладывание изображения.
- Подбор листьев.

Последовательность работы

- Замысел композиции.
- Подбор листьев.
- Выкладывание изображения.
- Приклеивание листьев.

Задание:

- Выполните композицию на свободную тему в технике «аппликация»
- Материалы: цветной картон, осенние листья.
- Определите последовательность этапов работы над композицией из осенних листьев.

Птицы и звери

