



# статистика ДТП

В крае, за 9 месяцев 2009 года зарегистрировано 345 ДТП (это 15.7% от общего числа ДТП), погибло 31 человек, ранено 398.

Причинами являются: - неудовлетворительное состояние дорог;

- нарушение правил дорожного движения пешеходами;

- нарушение правил дорожного движения водителями;

Краевой показатель ДТП несколько ниже общероссийского .

За 9 месяцев текущего года на дорогах района совершено 13 ДТП (2008г.- 14), в которых ранено 15 человек, погибло 3.

Сотрудниками ОГИБДД выявлено 5 тыс. нарушений ПДД.

- За управление в нетрезвом виде задержано 356 человек;
- За превышение скоростного режима привлечено к Адм. Ответственности 2474 чел
- За управление технически неисправным транспортным средством задержано 102 человека

# План работы школы по пропаганде дорожной безопасности

№ п/п	мероприятия	Сроки проведения	Ответственный
1.	Праздник первоклассника «Посвящение в пешеходы»	Сентябрь	Кл.рук.
2.	Набор уч-ся для занятий на кружок «Безопасное колесо»	До 15 сентября	Бричкин к.н.
3.	Занятия кружка «Безопасное колесо»	По расписанию	Бричкин К.Н
4.	Беседы по классам по ПДД	В течении года	Кл.рук.
5.	Месячник ПДД	Сентябрь	Бричкин
5.	Беседы с привлечением сотрудников ГИБДД	В течении года	Организатор
6.	Конкурс рисунков на тему «Мы за порядок на дорогах» 1-4 классы	Февраль	Бричкин Бричкин
7.	Соревнования «Безопасное колесо» /школьные/	Март	Бричкин
8.	Проведение уроков по ПДД /1-7 кл/	По расписанию	ГИБДД
9.	Районные соревнования «Безопасное колесо»	май	РОНО

# Причины дорожно транспортных происшествий

- Неисправность автомобиля;
- Плохое состояние дорог;
- Плохие погодные условия;
- Низкая дисциплина участников дорожного движения (пешеходов, водителей, пассажиров);

## Причины детского травматизма на дорогах

- Переход дороги перед близко идущим транспортом в неустановленном месте;
- Неожиданный выход на проезжую часть из-за машин, кустов ....;
- Переход дороги на запрещающий сигнал светофора;
- Игры и хождение по проезжей части;
- Управление велосипедом, мопедом, машиной не имея достаточных навыков и знаний Правил дорожного движения

# Памятка для родителей

"Помни родитель - ты в ответе

если пострадали на дороге дети"

Обязанность родителей начиная с дошкольного возраста прививать ребенку уважение к окружающим его людям, которые и являются участниками дорожного движения.

Помни: Если водитель и пешеход будут друг друга уважать на дороге станет во много раз безопаснее.

Помните: осторожность, внимательность и соблюдение правил дорожного движения, вот залог безопасности ваших детей на дороге.

Не разрешайте детям играть на дороге, даже если там редко движется транспорт.

Прежде чем выпустить ребенка на улицу напомните ему еще раз о том, что нужно соблюдать правила дорожного движения.

**Родители! Судьба ребенка в ваших руках. Помогите ему!**




# ФОТО "ЮИД"

Победители 2007г.



Чемпионы Хабаровского района 2009г



Знаток ПДД

1 место



9 отряд «Безопасное колесо 2008»



# Отряд "ЮИД"

» Мартовской средней школы является неоднократным победителем районных соревнований «Безопасное колесо»  
Победитель краевых соревнований «Безопасное колесо - 2007»  
Участник Всероссийских соревнований «Безопасное колесо 2008» и  
победитель городского слета отрядов в городе Ростов на Дону



На протяжении всей истории развития движения «ЮИД» в нашей школе наш отряд всегда занимал лидирующее положение в Хабаровском районе, принимал участие в различных мероприятиях школы, района, края.

И в настоящее время ребята нашего отряда занимаются пропагандой за соблюдение правил дорожного движения среди школьников нашей школы и школ района.


детям знать положено правила дорожные

# ДОРОЖНЫЕ ЛОВУШКИ

## Примеры «ловушек»


- «ситуации – ловушки» закрытого обзора

Это дорожные ситуации, когда опасность скрыта от пешехода за кустами, деревьями, стоящими и движущимися машинами, другими предметами.




- «ситуации – ловушки» отвлечения внимания.

Пешеход не замечает опасность, потому что взгляд его прикован к интересующему его предмету-автобусу на другой стороне дороги, друг, родственник, мяч.



- Дорожная «ловушка» - «пустынная улица»

Часто дети играют на улице, окруженной жилыми домами, кустами, деревьями, по которой машины проезжают редко. Поэтому они выходят или выбегают на проезжую часть просто, не осмотрев ее. Выход не глядя!





# Порядок перехода через дорогу

## • ПРАВИЛО 1

Чтобы перейти проезжую часть дороги по пешеходному переходу, нужно остановиться перед ним на тротуаре, не наступая на бордюр и не выходя на проезжую часть, посмотреть налево, направо убедиться в отсутствии транспортных средств со всех сторон и не теряя бдительности начать переходить через дорогу.

Если не успел перейти через дорогу, следует остановиться на линии разделяющей транспортные потоки противоположных направлений, и спокойно стоять, не делая шагов ни вперед, ни назад. Если транспорт далеко, следует продолжать переход, не останавливаясь.

## • ПРАВИЛО 2

При отсутствии в зоне видимости пешеходного перехода можно переходить под прямым углом к ее краю, но только там, где нет ограждений и дорога просматривается в обе стороны не менее чем на 100 м.



ДОБРАЯ

ДОРОГА

ДЕТСТВА

карман для газеты

## Пояснительная записка к изготовлению «Уголка ПДД»

- **Слайд №1 - Основа уголка ПДД** стенд-уголок размером 1800 – 1400 см включает в себя набор съемных материалов которые на данном электронном носителе отражены в слайдах под №1-по № 10 включительно. Формат съемных информационных листов типа А4 или А3.

Информация в течении года может меняться в зависимости от преследуемых целей.

В уголке может быть отражена информация для учителей, детей и их родителей.

Уголок изготавливается на фанерной или бумажной основе с изображением красками или наклеиванием готовых бумажных заготовок.

Карманы для сменной информации лучше всего изготовить из оргстекла ( в упрощенном варианте из полиэтилена с использованием мультифор)



## Уголок по правилам дорожного движения

Цель: формировать сознательное и ответственное отношение к вопросам личной и общественной безопасности в условиях дорожного движения.

Привлечение к вопросам безопасности на дорогах не только уч-ся, но и их родителей.

Разработан МОУ «Мартовская СОШ» Хабарского района Алтайского края

Преподаватель – организатор ОБЖ Бричкин Константин Николаевич.

Мартовка 2009 – 2010 уч. год