

Муниципальное общеобразовательное учреждение  
средняя общеобразовательная школа № 4  
г. Домодедово Московской области



Масалова Валентина Ивановна  
г.Домодедово

УМК «Школа России»  
2010 г.

Это - цифра единица.  
Первой быть она стремится!  
Всех прямее и ровней,  
Остальные все - за ней!



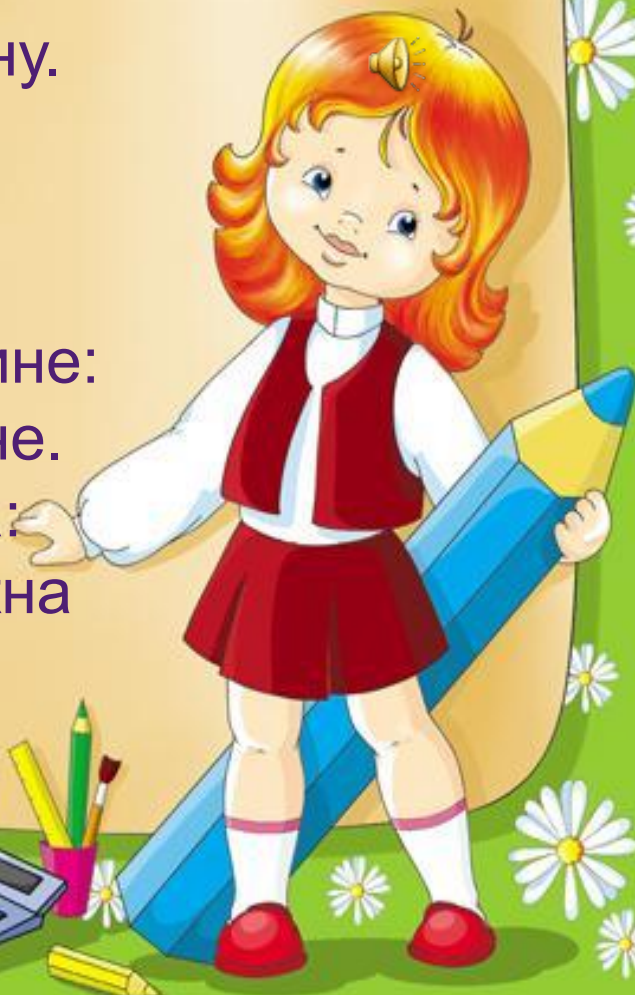
В правый верхний уголок  
Карандаш веди, дружок,  
А затем - левее, вниз:  
Вот - одна из единиц!



А вот это – цифра два:  
Есть и хвост, и голова  
С длинной шеей лебединой.  
Переходит шея в спину.



Хвостик пририсуй к спине:  
Двойка - чёткая вполне.  
В написании сложна:  
Тренировка здесь нужна




Перед нами - цифра три.  
Повнимательней смотри.  
Нарисуй, дружок, пока  
Два цветочных лепестка.



Вправо смотрят лепестки:  
Не задерживай руки.  
Карандаш останови!  
Получилась цифра три!





Вот четвёрка. Не сложна  
В написании она.  
Слева - угол впереди,  
Справа линию веди.



Есть ещё короче путь:  
Надо стул перевернуть.  
Слева - ножка, справа – спинка.  
Очень точная картинка

Добрались до цифры пять.  
Как её нам написать?  
Вертикальный ставь штришок,  
От него веди кружок,



Сверху – хвостик небольшой.  
Цифра пять перед тобой.  
Научись её писать,  
Чтоб пятёрки получать!




Нет углов у цифры шесть,  
Лишь дуга с кружочком есть.  
Ты с дуги писать начни,  
И кружочком оберни



Цифру шесть писать легко:  
Ни штришков, ни уголков!  
За рукой своей следи,  
Плавно линию веди!



The background is a large, light-brown sheet of paper with rounded corners, set against a green background with white daisies. At the top left, a pencil holder contains red and blue pencils. At the top right, another holder contains purple and yellow pencils. A yellow triangle ruler is positioned near the top right. A brown owl is perched on the top left edge, and several colorful butterflies (yellow and red) are scattered around. On the left side, a young boy with blonde hair, wearing a blue shirt and an orange vest with a red and blue diamond pattern, stands next to a large green pencil. On the right side, a young girl with red hair, wearing a white shirt and a red vest, stands next to a large blue pencil. At the bottom, there is a collection of school supplies: a red backpack, a paint palette, a stack of books, a pencil holder with various pencils, a calculator, and several loose pencils.

Чтоб семёрку написать,  
Уголок рисуй опять.  
Сверху вниз от уголка  
Линию ведёт рука.



До конца её тяни,  
Посередине прочеркни.  
Эту цифру - цифру семь,  
Написать легко совсем!



У восьмёрки два кружка -  
Нарисуй снеговика.  
На одном кружке - другой,  
Цифра восемь пред тобой.



Два колечка нарисуй,  
Тот побольше, что внизу,  
Плавно их соедини.  
Вот и всё. Теперь взгляни!



Цифра девять. Это есть –  
Перевёрнутая шесть.  
Наверху рисуй кружок,  
Вниз - дугу наискосок.



Начинай писать с кружка,  
Да не делай уголка.  
У девятки нет углов -  
Круг, дуга - и знак готов!



Ноль не значит ничего,  
Но нельзя и без него.  
Без нуля не обойтись,  
Ты писать его учишься.



Ты уже нарисовал  
Аккуратненький овал.  
Нету проще ничего-  
Ноль похож на букву "О".



## Ссылки:

- Фон слайдов - [http://www.free-lancers.net/posted\\_files/DF549AEAD021.jpg](http://www.free-lancers.net/posted_files/DF549AEAD021.jpg)
- Заставка - [http://www.lou.ru/hs/images/stend/nachal\\_shcool/1106\\_cifri.jpg](http://www.lou.ru/hs/images/stend/nachal_shcool/1106_cifri.jpg)
- [http://www.detiseti.ru/modules/newbb\\_plus/reply.php?forum=14&post\\_id=8086&topic\\_id=2968&viewmode=flat&order=0](http://www.detiseti.ru/modules/newbb_plus/reply.php?forum=14&post_id=8086&topic_id=2968&viewmode=flat&order=0) - стихи Аллы Гольцевой