

Посчитай, сколько фигур в жителях Геометрической страны.

«Число 9. Цифра 9.»



**В гости к нам пришла
девятка –
Цирковая акробатка.
Если на голову станет,
Цифрой шесть девятка
станет.**








С. Маршак

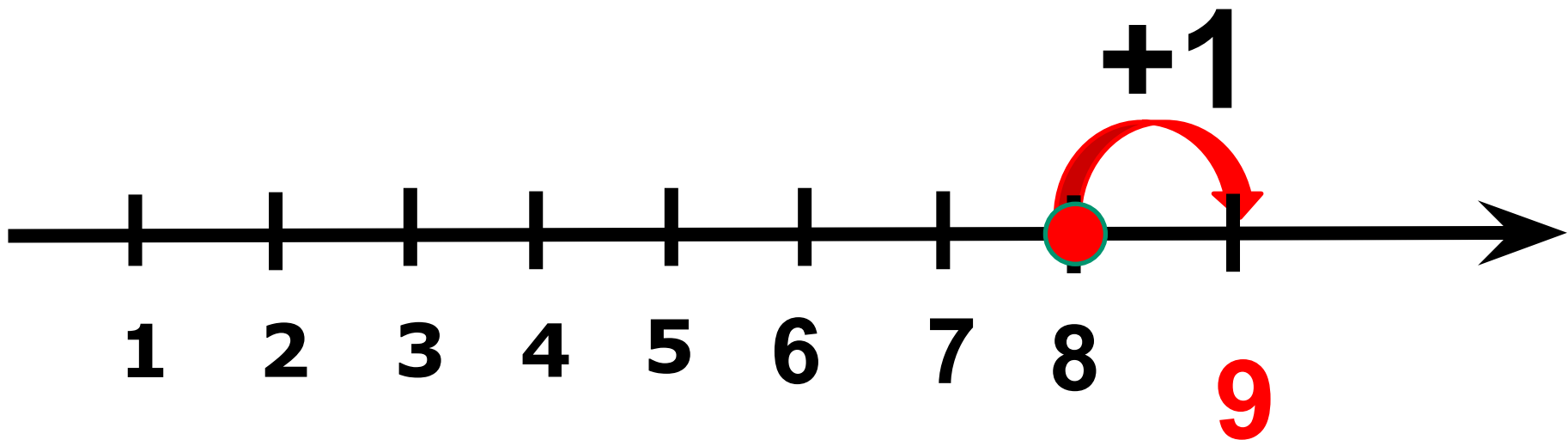


Алгоритм

1. Письмо цифры
2. Числовой отрезок
3. Состав числа








$$8 + 1 = 9$$

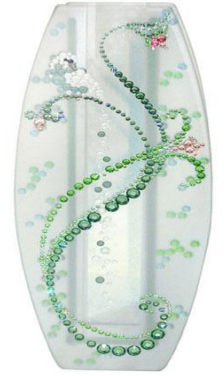

?



$$8 + 1 = 9$$





$$1 + 8 = 9$$





$$7 + 2 = 9$$

$$2 + 7 = 9$$



$$6 + 3 = 9$$

$$3 + 6 = 9$$



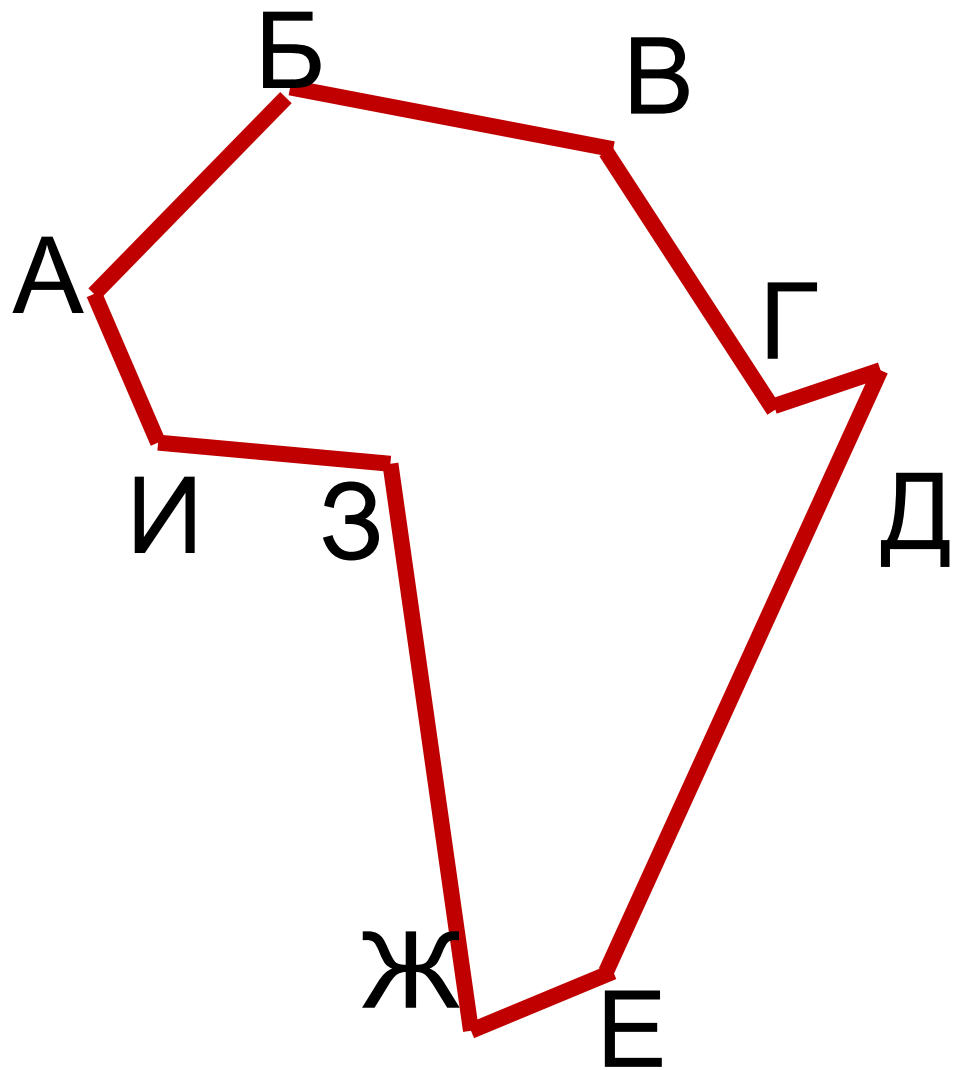
$$5 + 4 = 9$$

$$4 + 5 = 9$$





A house-shaped graphic with a red triangular roof. Inside the roof is a yellow circle with a green border containing the number 9. Below the roof is a 9x2 grid of numbers. The numbers in the grid are:

5	4
4	5
6	3
3	6
7	2
2	7
8	1
1	8

Африка



Стр. 19 и 3



БИБЛИОТЕКА ШКОЛЬНИКА

Вадим Коростылев



ВОВКА В ТРИДЕВАТОМ ЦАРСТВЕ



День Победы



9




5

4

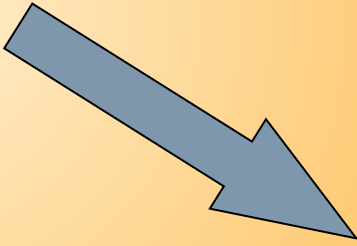

9





3



9




9



7

2

М




О




Л




Ы



О



Ц



Д



- **часы**

- http://www.freeware.ru/Images/26614_sclock-7_screen.gif
- <http://www.alltime.ru/obj/catalog/clock/rhythm/img/big/CMG881CR18.jpg>
- <http://www.alltime.ru/obj/catalog/clock/rhythm/img/big/CMG407NR19.jpg>
- http://m.io.ua/img_aa/medium/0921/55/09215574.jpg<http://www.svstime.ru/admin/pictures/99153b.jpg>
- <http://www.eratime.ru/files/image/catalogue/889748594.jpg>
- http://www.rhythm-co.ru/goods_pictures/1786.jpg
- <http://www.admos-gifts.ru/i/goods/g/03.jpg>

- **шкатулки**

- <http://content.podarki.ru/goods-images/9d3d3b7f-3205-4171-a40a-08fe505c92ac.jpg>
- <http://chart.com.ua/templates/images/price/9095427527363.jpeg>
- <http://1.imgbb.ru/4/2/a/42a72aa606f8b28f026106e7bb9696e5.jpg>
- http://www.beadcave.com/julia/_boxes/07e.jpg
- http://www.1001suvenir.ru/files/products/6899_big.jpg

- **Вазы**

- http://dic.academic.ru/pictures/wiki/files/67/Chinese_vase.jpg
- http://open.az/uploads/posts/2008-08/thumbs/1219667438_k2.jpg
- http://img0.liveinternet.ru/images/attach/c/1/64/3/64003332_022724189.png
- http://steklokeramika.narod.ru/belhudkeramika/foto_big/vazochka1312a.jpg
- <http://bigpodarok.ru/imgbd/2009/02/14/b4936.jpg>
- <http://content.podarki.ru/goods-images/e0ab886f-eaeb-4823-803a-b624e3db5a8b.jpg>
- http://www.orange-gifts.ru/image/catalog/products/l_12-09-0350.jpg
- http://allday.ru/uploads/posts/2010-07/1277984601_22.jpg

- В презентации использованы материалы из презентаций:
- [Галихузиной Гульназ Ильнуровны](#), учителя начальных классов (слайды 2-5)
- [Пономаревой Людмилы Александровны](#) учителя начальных классов «Новоаннинской гимназии» (рисунок для 1 слайда, 7 слайд)
- Шевцовой С.А. с viki.rdf.ru (слайд 12)