

# Презентация

- **РОЛЬ ГЛАГОЛОВ В РЕЧИ, В ПРЕДЛОЖЕНИИ.  
ГРАММАТИЧЕСКИЕ ПРИЗНАКИ ГЛАГОЛА.**

- Подготовила : **Кохан И.Ф., учитель начальных классов  
МБОУ СОШ№1 г.Суража**



*Привет, весна!*



*viola lachovskiy*

# Девиз урока:

- «Учись , смекай,  
активней будь и к  
знаниям откроешь  
путь!»



● **«Слово дороже  
бриллиантов, жемчуга и  
злата.»**

**К.Д.Ушинский.**



# Тема урока

- **Глагол. Роль глаголов в предложении , в речи.**



# Цели урока.

- Узнать происхождение слова глагол.
- Выявлять смысловую нагрузку глаголов в тексте.
- Обобщать и классифицировать глаголы по грамматическим признакам.



# Правила работы в группах.

- Вместе не трудно,
- Вместе не тесно,
- Вместе легко
- И всегда интересно.



- **Глагол-это самостоятельная часть речи, которая обозначает действие предмета и отвечает на вопросы что делать, что сделать?**
- **Глагол изменяется по временам, лицам и числам.**
- **В предложении является главным членом предложения –сказуемым.**







# План текста.

1. Что такое глагол?
2. Как изменяется глагол?
3. Чем является глагол в предложении?









ВНЕКЛАССНОЕ ЧТЕНИЕ

А.П. Чехов

# МАЛЬЧИКИ и другие рассказы




ИЗДАТЕЛЬСТВО

# Работа в парах:



*С.А.Есенин*

**С ДОБРЫМ УТРОМ!**



# Самопроверка.

- Задремали звезды золотые,  
Задрожало зеркало затона.  
Брезжит свет на заводи  
речные  
И румянит сетку небосклона.
- У плетня заросшая крапива  
Обрядилась ярким  
перламутром  
И, качаясь, шепчет  
шаловливо:  
«С добрым утром!»
- Улыбнулись сонные березки,  
Растрепали шелковые косы.  
Шелестят зеленые сережки,  
И горят серебряные косы.



● самостоятельная

● обозначает

● вопросы

● роль

● не

● время





**• Б. Пастернак сказал: «Жить,  
думать, чувствовать,  
любить, совершать  
открытия.»**



# Домашнее задание.

- Упр.7, стр. 109
- Красные, синие карточки- задание 1.
- Зеленые карточки - задание 1,2





**Спасибо за урок!!!**

**Сегодня  
на  
уроке**

**Я**

**узнал, открыл  
для себя...**

**научился...**

**могу похвалить  
себя и своих  
одноклассников  
за ...**



# ИСТОЧНИКИ:

- <http://i004.radikal.ru/1103/d6/6c9527db1fac.png>  
рамочка
- <http://i070.radikal.ru/1005/25/c106eb1c9e19.png>  
сова среди книг
- [http://web-workspace.ru/uploads/posts/2011-04/1302382775\\_5tu9lsencqknrmo.jpeg](http://web-workspace.ru/uploads/posts/2011-04/1302382775_5tu9lsencqknrmo.jpeg) маркер
- [http://forum.materinstvo.ru/uploads/1254137775/post-35249-1254217825\\_thumb.png](http://forum.materinstvo.ru/uploads/1254137775/post-35249-1254217825_thumb.png) ЦВЕТЫ,  
глобус и пр. (рабочий слайд)

