


РЕШЕНИЕ НЕСТАНДАРТНЫХ ГЕОМЕТРИЧЕСКИХ ЗАДАЧ ПОВЫШЕННОЙ ТРУДНОСТИ

Кружковое занятие по математике во 2 классе
разработала учитель начальных классов МОУ
«СОШ №27 с углубленным изучением отдельных
предметов» г. Балаково Саратовской области
Хохлова Татьяна Геннадьевна

По лугу шли,
 клубок нашли,
 За ним пошли.
 Вперед,
 находочка, кати,
 В любимый класс
 нас приведи!



Ай, да терем, теремок!
Он не низок, не высок.
Если сможете, ребята,
Несколько задач
решить,
Разрешат тогда зверята
Вас в ворота
пропустить.









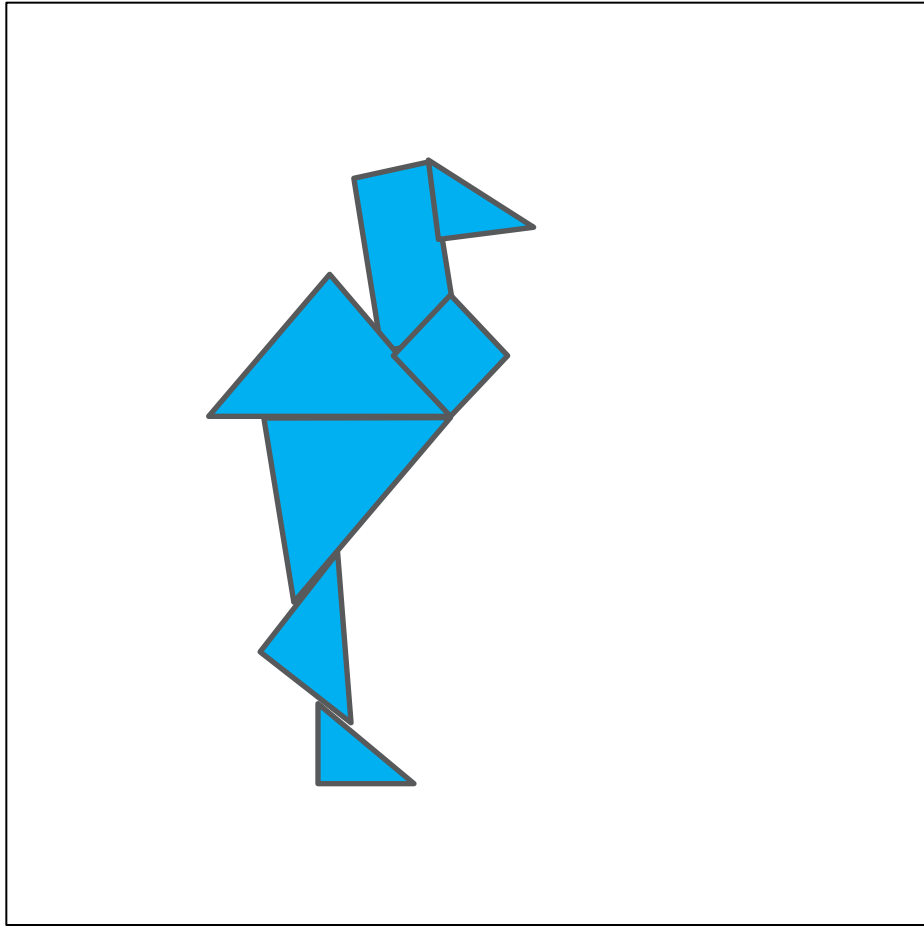




ТАНГРА
М

НАЙДИ
ВЕРНОЕ
ВЫСКАЗЫВАНИЕ

ГРАФИЧЕСКИЙ
ДИКТАНТ

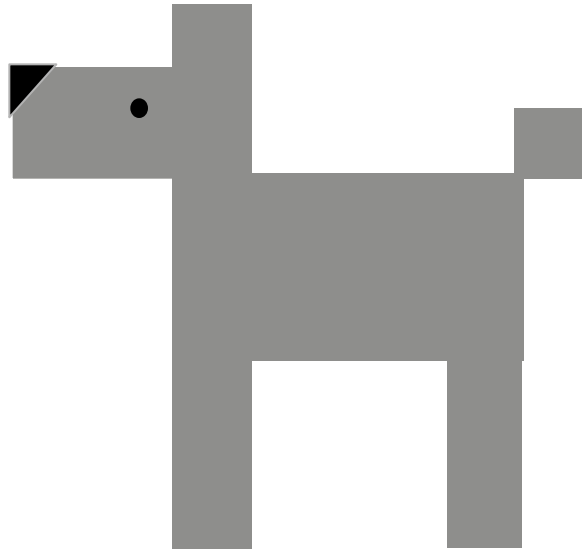


ТАНГРАМ



НАЙДИ ВЕРНОЕ
ВЫСКАЗЫВАНИЕ

ГРАФИЧЕСКИЙ
ДИКТАНТ



ТАНГРА
М

ГРАФИЧЕСКИЙ
ДИКТАНТ



НАЙДИ
ВЕРНОЕ
ВЫСКАЗЫВАНИЕ



$\sphericalangle C = 56^{\circ}$ – острый;

$\sphericalangle T = 95^{\circ}$ – прямой;

$\sphericalangle O = 100^{\circ}$ – тупой;

$\sphericalangle K = 34^{\circ}$ – тупой;

$\sphericalangle Ю = 90^{\circ}$ – прямой;

$\sphericalangle З = 3^{\circ}$ – острый.

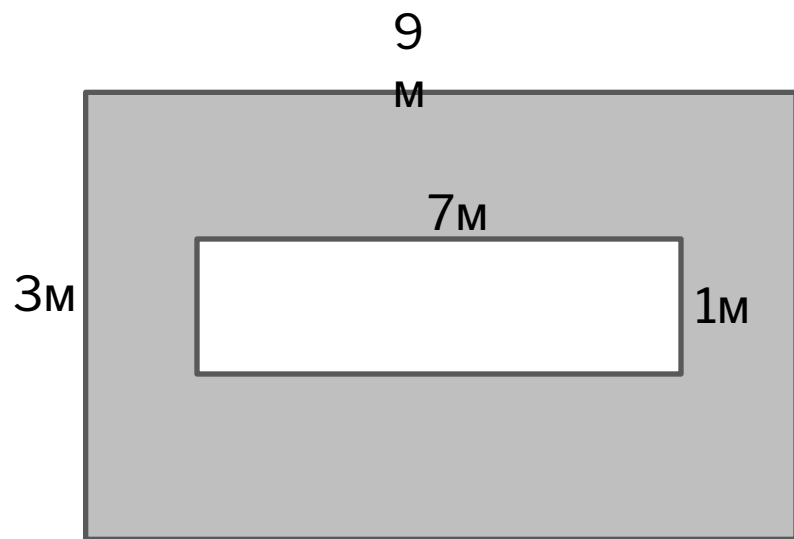




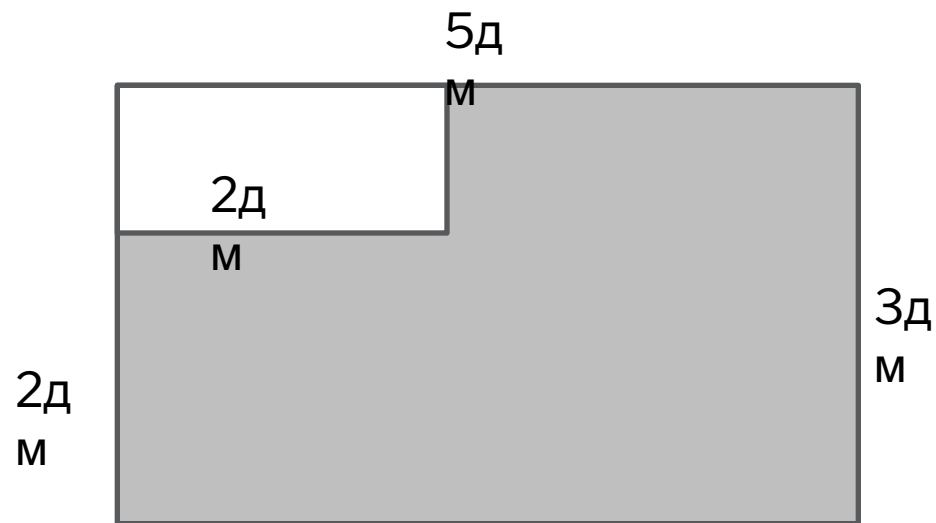



КРАСНАЯ ШАПОЧКА

I вариант




II вариант









$$** - 15 = 64$$

$$84 - *6 = 4*$$

$$34 + 2* = *0$$

$$60 - 2* = *5$$




$$*5 - 3* = 47$$

$$18 + 1* = *2$$

$$1* + *7 = 100$$

$$*5 - 1* = 57$$










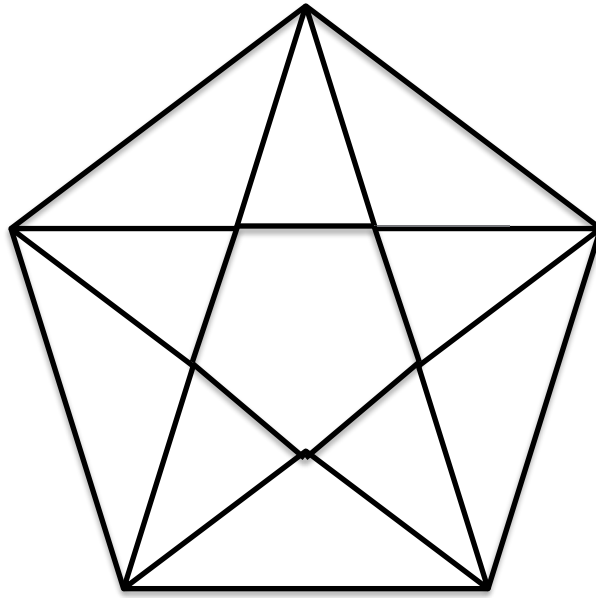
A stylized illustration of a school building. The building has a triangular orange roof and a light orange body. A blue rectangular sign with the word 'Школа' is mounted on the upper part of the wall. Below it, a larger blue rectangular sign contains the text 'ГОЛОВОЛОМ'. Underneath that, the letters 'OK' are written in white. To the right of the building, an orange door is shown slightly ajar, revealing a dark handle. The background is white, and the bottom of the image features a decorative geometric pattern with orange, teal, and blue shapes.





Школа

ГОЛОВОЛОМ

OK







Спасибо за урок!



Используемые материалы:

1. <http://lori.ru/1170063> - клубок - слайд 2
2. <http://900igr.net/kartinki/skazki-i-igr/Teremok-2.files/001-Skazka-Teremok.html> - теремок слайд 3
3. <http://vsjamebel-tut.ru/stulya-venskie-derevyannye.html> - слайды 4, 5, 6, 7
4. <http://www.kuplknigu.ru/catalog/view/403819/> - теремок слайды: 8, 10, 12
5. <http://www.shutterstock.com/> - ракета – слайд 13
6. http://audioskazki.info/skazki_s_kartinkami/732-skazka-s-kartinkami-teremok.html - слайд 16
7. <http://www.xrest.ru/original/559910/> - Красная шапочка – слайд 17
8. <http://www.xrest.ru/original/542540/> - Незнайка – слайд 20
9. <http://cartoonclipart.seleznyov.com/Buratino/> - Буратино - слайд 22
10. Яндекс. Картинки: лиса, белка, ёж, заяц – слайд -23
11. Фото из альбома класса автора – слайд 24