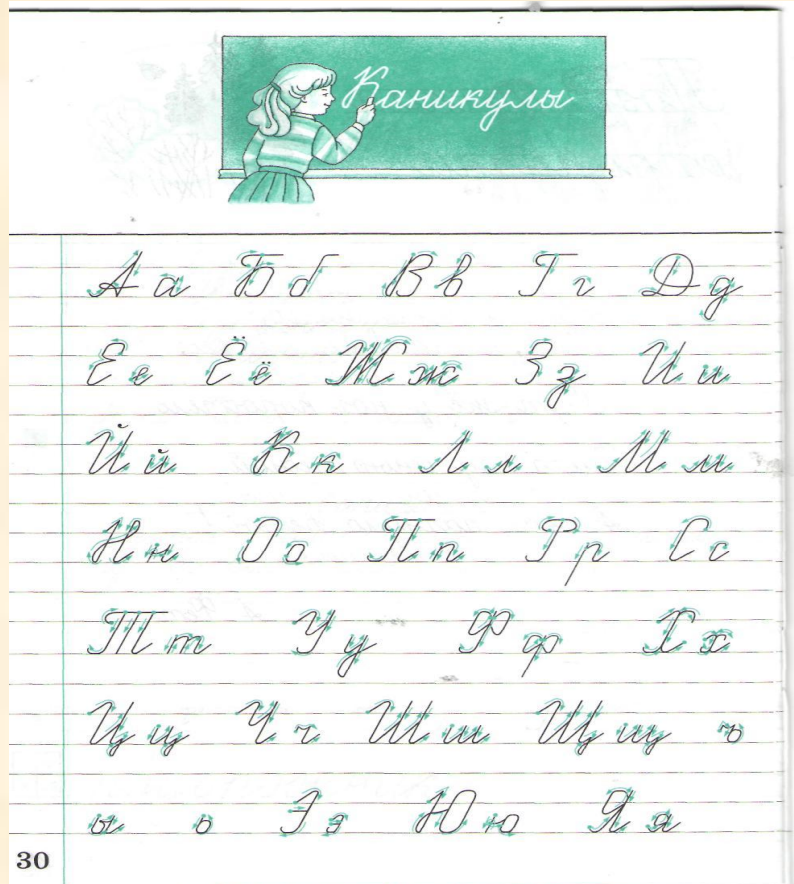


**Формирование
каллиграфических
навыков
у младших школьников.**

**Учитель начальных классов
МОУ СОШ №5
Мошкина Нина Геннадьевна**

Каллиграфия – это искусство писать четким, красивым почерком



**25%-30% детей имеют
непроходящие
трудности в обучении,
которые
модифицируются и
сохраняются вплоть
до окончания школы.**


**ИЗУЧЕНИЕМ ПРОБЛЕМЫ ЗАНИМАЛИСЬ И
ЗАНИМАЮТСЯ МНОГИЕ УЧЕНЫЕ**

**Агаркова Н.Г., Безруких М.М.,
Боголюбов Н.Н., Гурьянов Е.В.,
Желтовская Л.Я., Соколова Е.Н.,
Федосова Н.А.**

*В 1990 году издана книга
Потаповой Е.Н.*



Обводим пальчиком по образцу:




**В 1994 году вышла в свет книга
В.А.Илюхиной «Письмо с
«секретом»**

В. А. ИЛЮХИНА

ПИСЬМО С «СЕКРЕТОМ»
(из опыта работы по формированию
каллиграфических навыков письма
учащихся)




Основные элементы письма по методике В.А. Илюхиной

 Точка начала
письма буквы



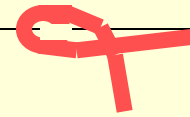
Точка верхней и нижней
трети строки

 Наклонная палочка



«Секрет»

 Крючковая линия



«Рыбка»

 «Качалочка»



«Клюшечка»
Знак



«Бугорок»



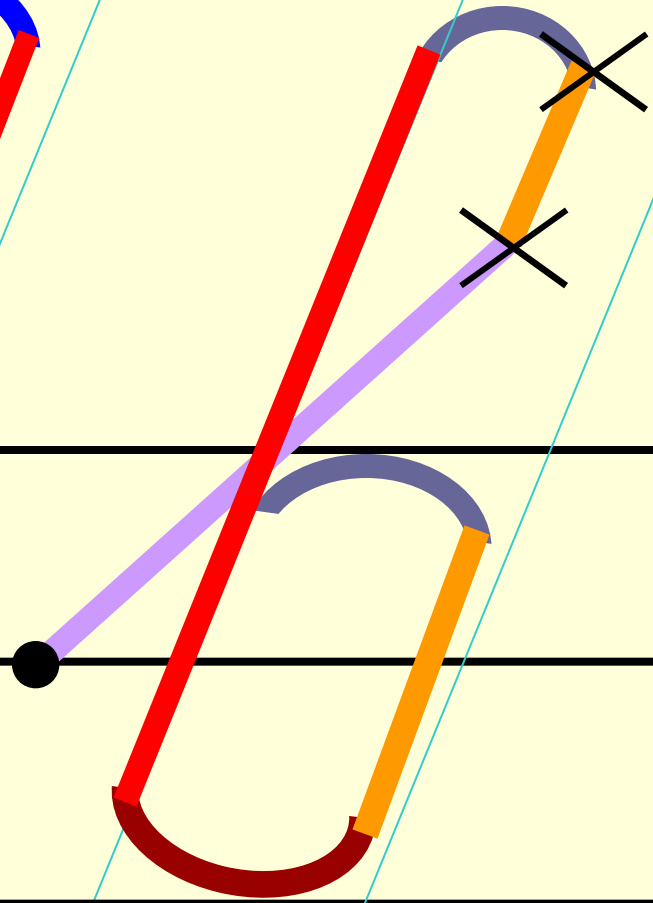
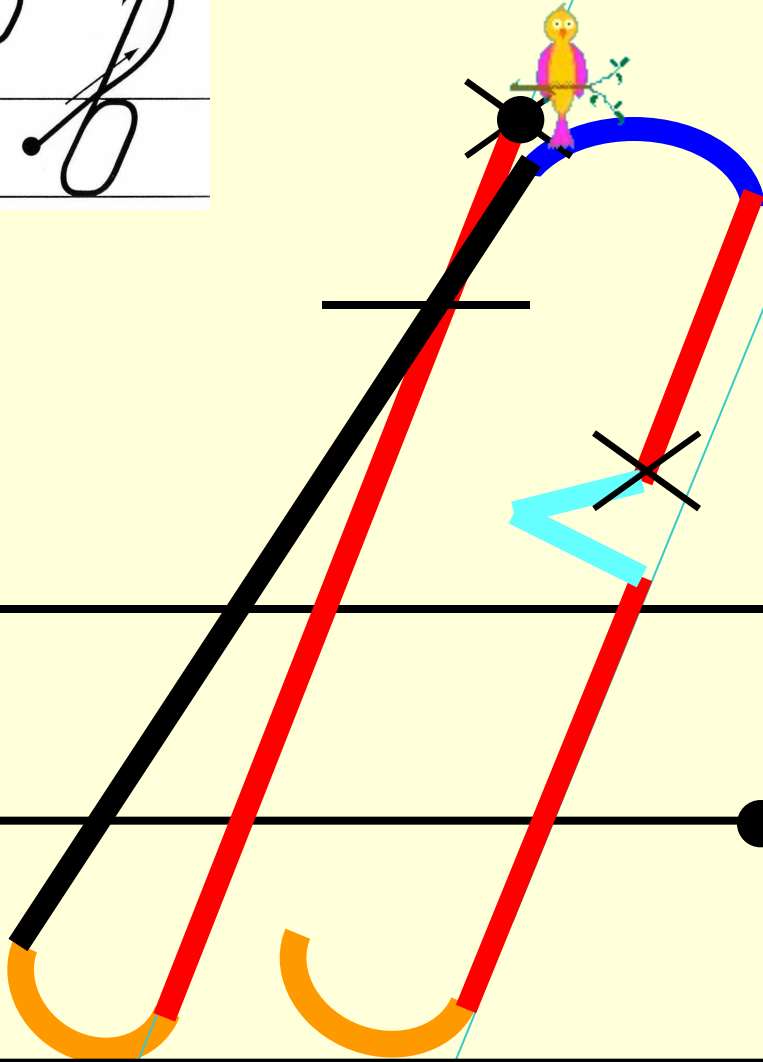

«меньше», «больше»




«Гнездышко»




Шалашик для гномика



Графомоторные упражнения



Росчерки для 2 класса




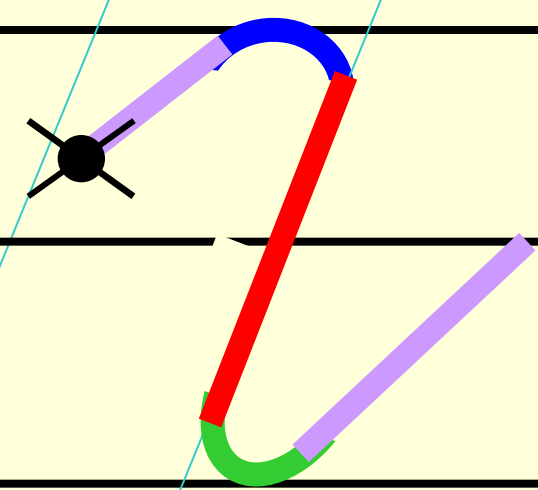
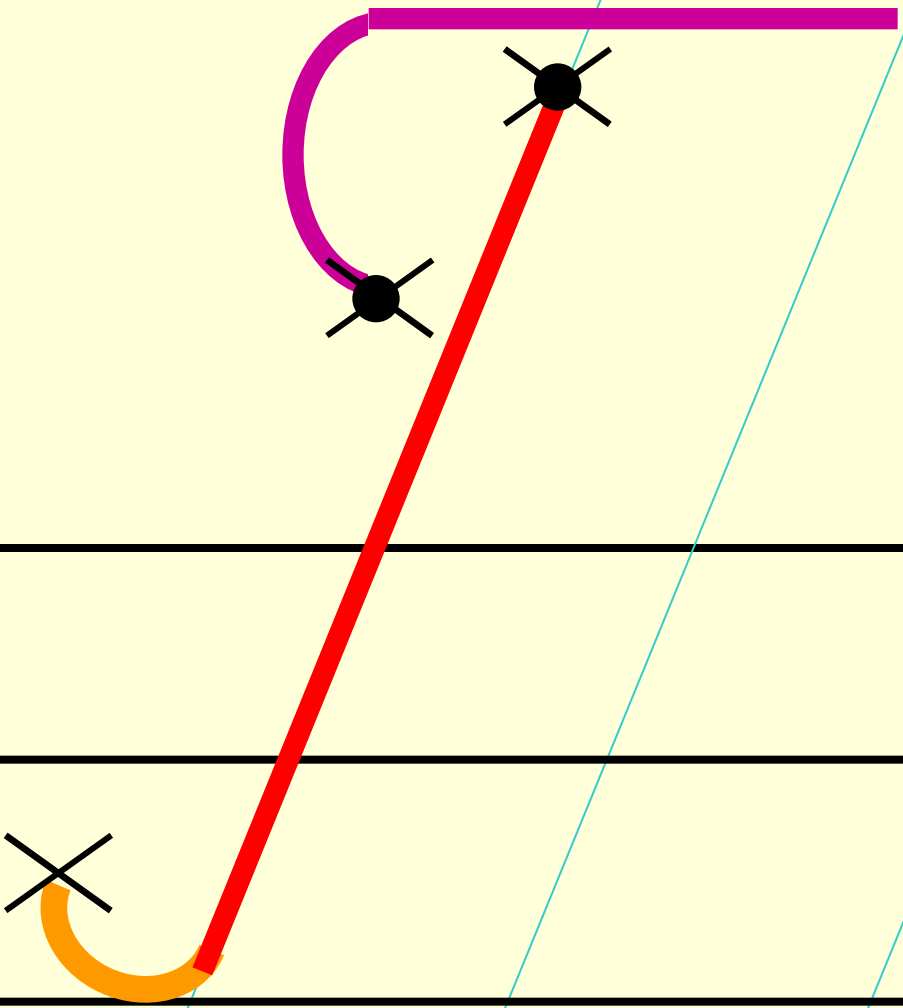
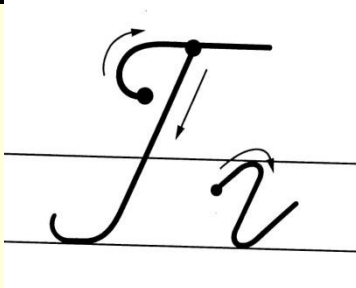
Вот лошадка у ворот, глазки, уши, грива, рот.

НА МИНУТКАХ ЧИСТОПИСАНИЯ В 3 КЛАССЕ



К обучению письму в 1 классе





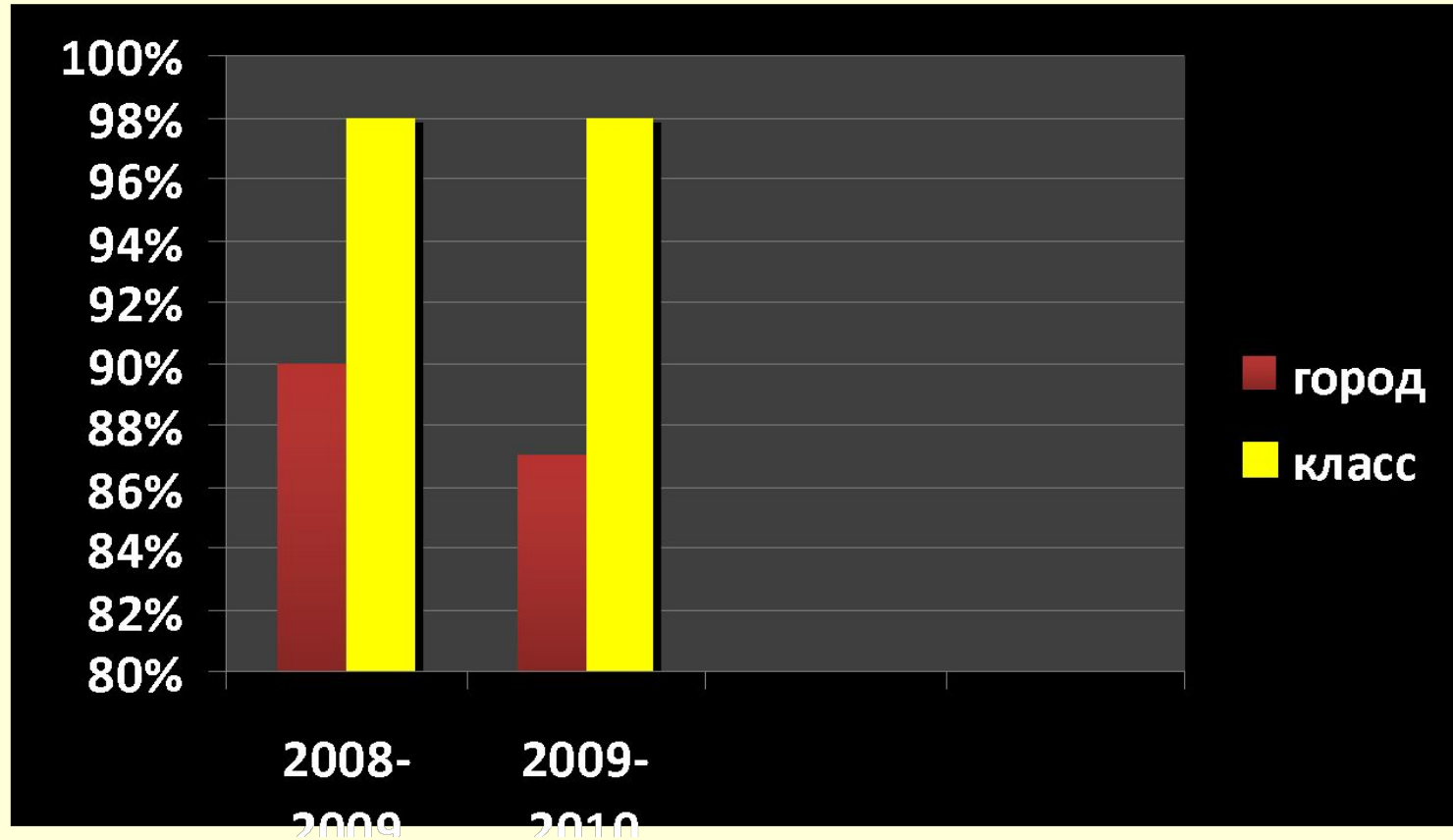
Чистописание в 1 классе (второе полугодие)



Методика замера навыков письма

Ф.И. учен	Скорость	Каллиграф.	Орфограф. зорк	Заголовок	Приме чание
--------------	----------	------------	----------------	-----------	----------------

Качество знаний в классе и по городу русский язык



Литература:

1. Л.Я.Желтовская : «Формирование каллиграфических навыков у младших школьников»
2. Е.Н.Потапова «Радость познания»
3. В.А.Илюхина»Письмо с «секретом»

Интернет-ресурсы:

1. Электронная версия «Письмо с «секретом» автор Марабаева Л.А.