





**Развитие творческого потенциала учащихся на уроках
технологии.**

«Декоративное оформление стола».

Выполнила
Моисеева Ольга Сергеевна,
учитель технологии
Султангуловского филиала
ГБОУ СОШ с.Рысайкино
м.р. Похвистневский






Актуальность проблемы развития творческих способностей на уроках технологии обусловлена тем, что в настоящее время в условиях модернизации образования всё более утверждается личностно-ориентированный подход, в основе которого лежит развитие индивидуальных способностей учащихся.

Уроки технологии- это уроки жизни. Этот школьный предмет дает девочкам необходимые знания и умения, которые необходимы каждый день в обыденной жизни. В наш тяжелый век, когда у родителей не хватает времени посидеть со своей дочерью, научить или передать свои умения, этот предмет просто необходим.

Моей **целью** на уроках является приближение учащихся к акту творения, ведь подлинное творчество расцветает там, где есть влечение, привязанность и страсть к делу.

Задачи:

- Приобщить учащихся к творческой работе;
 - Прививать интерес к творчеству, поиску;
 - Развивать навыки созидания, самореализации
- 

Признаки и критерии творческой деятельности

- продуктивность
- нестандартность
- оригинальность
- способность к генерации новых идей
- возможность «выхода за пределы ситуации»
- сверхнормативная активность



Правила при складывании салфеток

Сервировать стол дело нехитрое, но выражение «Человек ест и глазами» приводит к мысли о его декоративном оформлении. Мы с вами рассмотрим, как с помощью простой салфетки можно придать обычному, накрытому для обеда или ужина столу, особую атмосферу.

- □ при складывании салфетки необходимо как можно меньше касаться ее пальцами;
- □ сложенная фигура должна быть такой, чтобы гость смог быстро развернуть ее и положить на колени;
- □ все салфетки на одном столе складывают одинаково.

История салфетки

При Петре I салфетка прижилась и в России . В приданое любой девушки входило столовое белье — скатерти, салфетки, полотенца, нередко вытканые самой невестой.



Императорские салфетки



А во времена Екатерины Великой использовали асбестовые скатерти и салфетки



Простые плоские фигуры



Сложные объёмные фигуры



Да здравствует Россия!

И, конечно же, можно подчеркнуть, что мы – патриоты своей страны и сложить салфетку таким образом.



Для вечеринки сына

Для вечеринки сына оригинально будут смотреться салфетки в виде смокинга.



Заключение

Ребенок с творческими способностями – активный, пытливый.
Он способен принимать свои, ни от кого независящие,
самостоятельные решения.

Используемая литература

1. Сасова И.А. Технология 6 класс, «Вентана-Граф»
- 2004.
2. Симоненко, В.Д. Технология 5-9 классы: / В. Д.
Симоненко. – М.: Просвещение, 2012.
3. Школа и производство – «Школа - Пресс 1», 2004.
4. <http://festival.1september.ru/articles/601171/>

