

**Презентация урока
на тему:
«Закрепление
сложения и
вычитания 1,2».**

**Работу выполнила учитель
начальных классов
МОУ СОШ №6
г. Минеральные Воды
Тимошенко Елена Алексеевна.**

Аннотация

- Презентация урока предназначена для учащихся 1 класса.
- Навыков работы с компьютером не требует.
- Цели урока:
 - закрепить знания случаев сложения и вычитания вида $\square \pm 1$, $\square \pm 2$;
 - закрепить знания состава чисел 2,3,4,5;
 - продолжать формирование геометрических представлений;
 - формирование умения пользоваться математической терминологией: «прибавить», «увеличить», «плюс», «слагаемое», «сумма», «сложение», «вычитание», «вычесть», «минус», «уменьшить».
 - Воспитывать интерес к математике.

Сегодня мы с вами отправляемся в гости к героям разных сказок. Они хотят посмотреть, чему вы научились.


А как надо вести себя в гостях?



Весёлый поезд



Внимание! Правильный ответ:



Внимание! Правильный ответ:




5

—

1

≡

4






Внимание! Правильный ответ:




Какой знак действия скрыт
Внимание! Правильный ответ:



Какое число спрятано за знаком?

Внимание! Правильный ответ:
знаком?





Внимание! Правильный ответ:




8

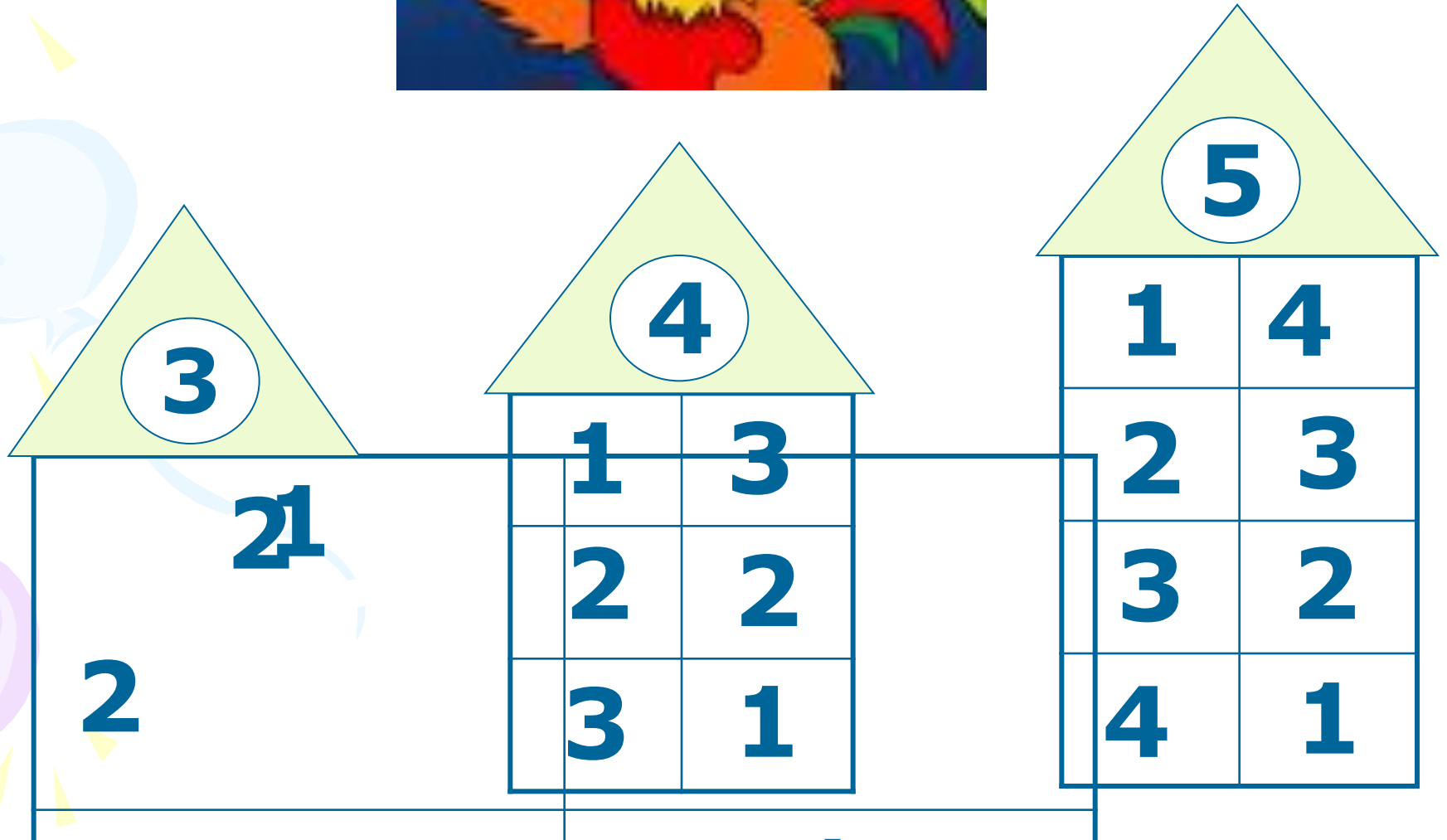
-

1

=

7





Реши примеры

$5+2=$

$5+1+1=$



$7-2=$

$7-1-1=$

Сравни

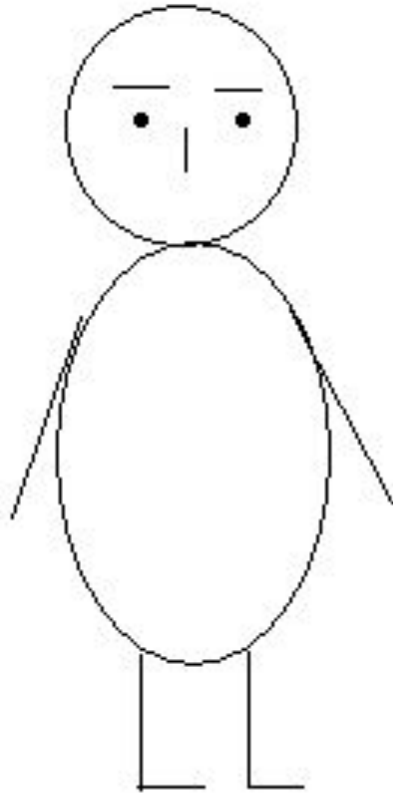
8 и 5



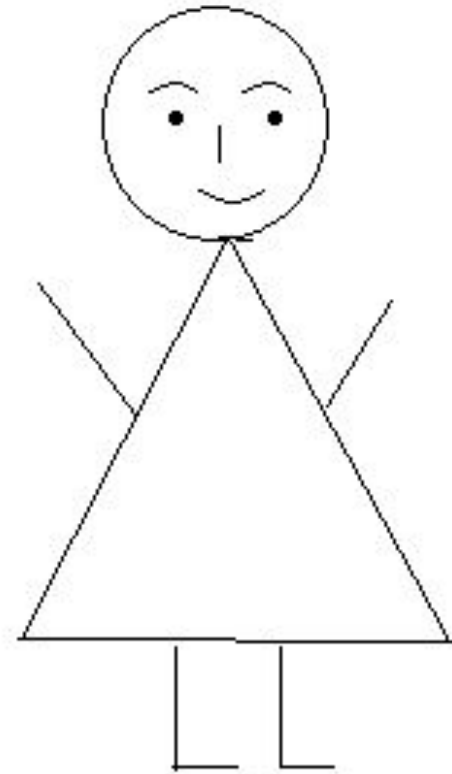
4 и 6



Сравните



Вова



Ната

Раскрась зонтик



4



8



6

