

# КВИЛЛИНГ



# Квиллинг – искусство бумагокручения



*Искусство бумагокручения возникло в Европе в конце 14 — начале 15 века. Эта древняя техника сохранилась и до наших дней и очень популярна во многих странах мира.*

## Инструменты для квиллинга

1. Шило (или зубочистка)
2. Пинцет
3. Ножницы
4. Клей



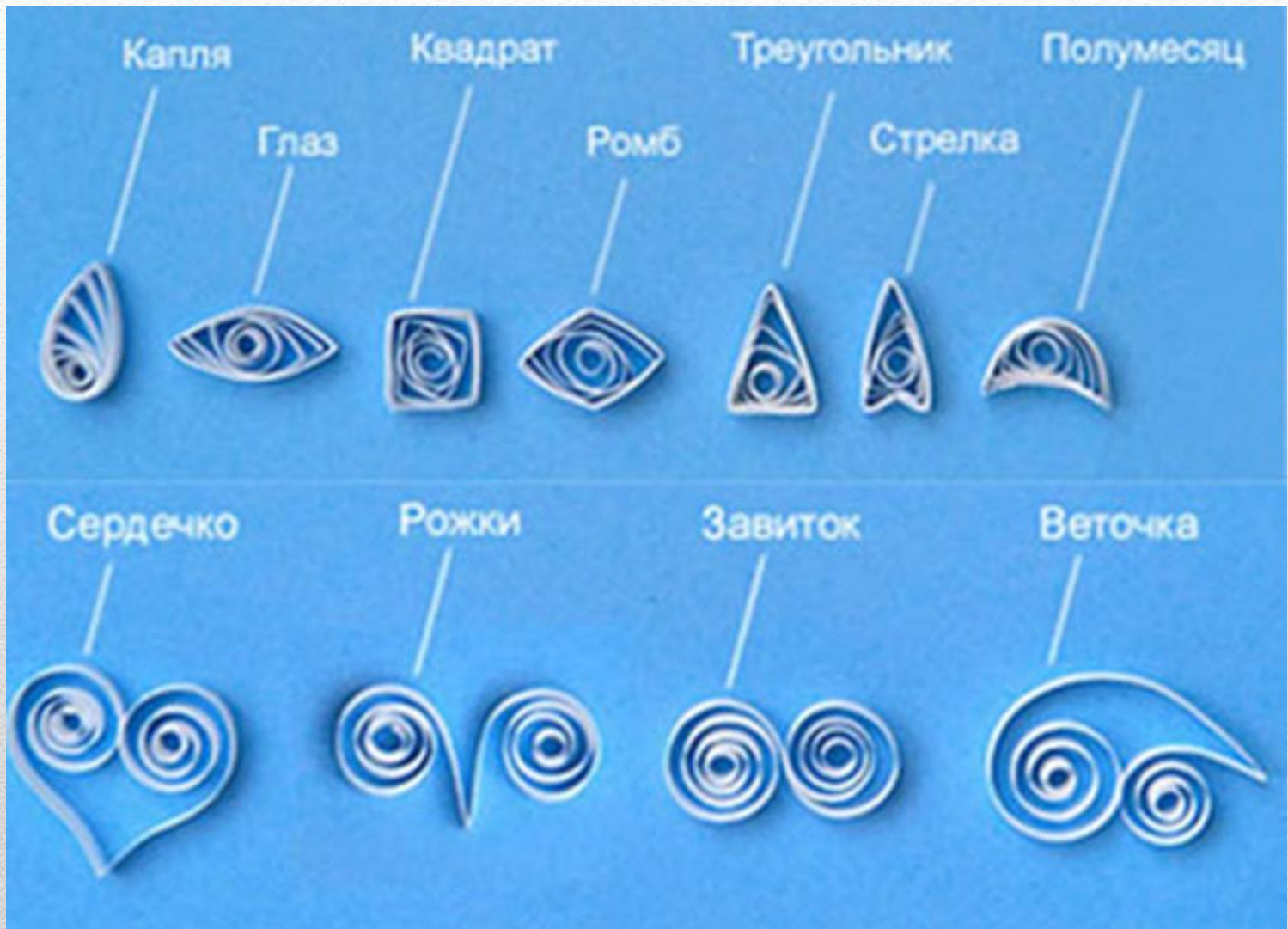
# Бумага для квиллинга

Готовые нарезанные полоски бумаги можно купить в специальных магазинах. Стандартная ширина полосок для квиллинга 3 мм, но это необязательное условие.

Если вы сами делаете полоски, то важен вес бумаги - самое меньшее 60 грамм на квадратный метр ( на упаковках бумаги указан вес), иначе она не будет аккуратно скручиваться и держать форму.






















**Удачи  
В  
творчестве!**

