

**ДОМАШНЕЕ ЗАНЯТИЕ ПО  
РИСОВАНИЮ:  
«ВЕСЁЛЫЕ БЕГЕМОТЫ»  
(ПОДГОТОВИТЕЛЬНАЯ ГРУППА)**


**Воспитатель**

**Пахтусова Наталья Борисовна**


- Сначала рассматриваем бегемота, говорим о нём (где обитает, чем питается). Затем можно придумать с детьми сказку «О весёлом бегемоте». После этого приступаем к рисованию бегемота из сказки




1. СНАЧАЛА НАРИСУЕМ ПОЛУКРУГ.




2. НЕ ОТРЫВАЯ КАРАНДАША, РИСУЕМ ВОТ ТАКУЮ ФИГУРУ.




3. РИСУЕМ ГЛАЗКИ-ЧЁРТОЧКИ И НОЗДРИ-ТОЧЕЧКИ.



4. НАРИСУЕМ БЕГЕМОТУ УЛЫБКУ.



5. ТЕПЕРЬ РИСУЕМ ЖИВОТИК КРУГЛЫЙ, ПУХЛЫЙ.




6. ТЕПЕРЬ РИСУЕМ УШКИ. ПУСТЬ ОНИ БУДУТ  
НЕМНОЖКО ОТТОПЫРЕННЫ. ТАК ВЕСЕЛЕЕ.





7. ТЕПЕРЬ НАРИСУЕМ ПУЗИКО, ЛАПЫ И ХВОСТ.



ПОСМОТРИТЕ, КАКИЕ ВЕСЁЛЫЕ БЕГЕМОТЫ У НАС  
ПОЛУЧИЛИСЬ!







